



STIROM S.A.

Membra a Grupului Yioula

Persoana Juridica Romana, Sediul Social in Bucuresti

Bld. Theodor Pallady nr. 45, sector 3

Tel: 201.85.00; Fax 345.10.23

Nr. de ordine in Registrul Comertului J40/10/1990, C.U.I.: 335588, C.I.F. RO335588

Capital social subscris si varsat: 40.696.730,00 RON

RAPORTUL CONSILIULUI DE ADMINISTRATIE AL STIROM S.A. ("Societatea") PENTRU EXERCITIUL FINANCIAR 2013

STIROM S.A., 45 Theodor Pallady Bld.
Sector 3.Cod 032258 Bucharest, ROMANIA
Tel: (+40) 21 201 8500,
Fax: (+40) 21 345 1023,
e-mail:office@stirom.ro



SR EN ISO 9001:2008/HACCP
nr. QS-3040HH
SR EN ISO 14001:2009
nr. EM-4672HH



BRC IoP
Nr. BUC6018872





STIROM S.A.
Membra a Grupului Yioula

1. ANALIZA ACTIVITATII SOCIETATII

1.1. a) Descrierea activitatii de baza a societatii :

Domeniul principal de activitate al Societatii este Fabricarea sticlei si articolelor din sticla – cod CAEN (Rev. 2) 231, Activitatea principala: Fabricarea articolelor din sticla – cod CAEN (Rev.2) 2313.

b) Precizarea datei de infiintare a societatii comerciale:

Infiintata sub denumirea de Fabrica de Articole de Sticlărie Bucuresti, conform HCM 651/1966, reorganizata in baza Decretului Consiliului de Stat 162/1973 sub denumirea de Intreprinderea de Articole de Sticlărie Bucuresti, STIROM S.A. s-a constituit ca societate comerciala pe actiuni in conformitate cu prevederile Legii 15/1990 si in baza H.G. 1176/1990, fiind inmatriculata la Oficiul Registrului Comertului de pe langa Tribunalul Bucuresti cu nr. J40/10/1990.

c) Descrierea oricarei fuziuni sau reorganizari semnificative a societatii , ale filialelor sale sau ale societatilor controlate, in timpul exercitiului financiar:

Nu este cazul.

d) Descrierea achizitiilor si/sau instrainarilor de active:

IMOBILIZARI CORPORALE

DESCRIERE	TERENURI	CLADIRI	MASINI SI ECHIPAMENTE	MIJLOACE DE TRANSPORT	MOBILIER SI ALTELE	IMOBILIZARI CORPORALE IN CURS	TOTAL
Cost sau evaluare							
la 01 ianuarie 2012	60.067.589	64.038.208	194.687.803	18.703.727	4.246.023	4.132.806	345.876.156
Cresteri	-	329.016	11.193.568	3.557.584	69.051	6.305.220	21.454.440
Ajustari ale valorii juste	1.515.699	2.162.337	-	-	-	-	3.678.036
Transferuri din imobilizari corporale in curs	-	193.011	1.899.012	-	-	(2.092.023)	-
Cedari	-	-	(2.387.557)	(153.037)	(38.800)	(203.980)	(2.783.374)
Transferuri*	-	(7.245.865)	-	-	-	-	(7.245.865)
la 31 decembrie 2012	61.583.288	59.476.707	205.392.826	22.108.274	4.276.274	8.142.023	360.979.392
Cresteri	-	349.697	9.900.624	239.137	2.337.206	56.608.910	69.435.573
Ajustari ale valorii juste	778.708	-	-	-	-	-	778.708
Transferuri din imobilizari corporale in curs	-	188.540	1.301.027	-	-	(1.489.567)	-
Cedari	-	-	(23.458.099)	-	-	(1.620.153)	(25.078.252)
Transferuri*	-	-	-	-	-	-	-
Reclasificare cont paleti	-	-	-	(16.148.170)	16.148.170	-	-
la 31 decembrie 2013	62.361.996	60.014.944	193.136.377	6.199.241	22.761.650	61.641.213	406.115.421
Amortizare si depreciere							
La 01 ianuarie 2012	-	(4.824.073)	(94.677.315)	(13.384.514)	(3.010.379)	-	(115.896.281)
Cheltuieli privind amortizarea	-	(2.421.792)	(12.776.253)	(3.822.816)	(341.154)	-	(19.362.014)
Cedari	-	-	1.329.875	89.390	38.800	-	1.458.065
Transferuri*	-	7.245.865	-	-	-	-	7.245.865
Reversare Provizion imobilizari	-	-	(325.373)	-	-	-	(325.373)
la 31 decembrie 2012	-	-	(105.798.320)	(17.117.940)	(3.312.733)	-	(126.228.993)



STIROM S.A.
Membra a Grupului Yioula

Cheltuieli privind amortizarea	-	(2.487.441)	(34.563.199)	(240.167)	(3.710.893)	-	(41.001.700)
Cedari	-	-	21.942.636	-	-	-	21.942.636
Transferuri*	-	-	-	-	-	-	-
Reclasificare cont paleti	-	-	-	12.604.428	(12.604.428)	-	-
la 31 decembrie 2013	-	(2.487.441)	(118.418.883)	(4.753.679)	(19.628.054)	-	(145.288.057)
Valoare ramasa la data							-
31 decembrie 2012	61.583.288	59.476.708	99.594.506	4.990.334	963.541	8.142.023	234.750.400
31 decembrie 2013	62.361.996	57.527.503	74.717.494	1.445.562	3.133.596	61.641.213	260.827.364

Imobilizarile necorporale

Costuri	Software
La 1 ianuarie 2012	4.585.887
Cresteri	143.509
Reduceri	-
La 31 decembrie 2012	4.729.396
Cresteri	564.710
Reduceri	-
La 31 decembrie 2013	5.294.106
Amortizare si depreciere	
La 1 ianuarie 2012	4.012.568
Amortizare	230.776
La 31 decembrie 2012	4.243.344
Amortizare	250.627
La 31 decembrie 2013	4.493.970
Valoarea contabila neta	
La 31 decembrie 2013	800.136
La 31 decembrie 2012	486.052



STIROM S.A.
Membra a Grupului Yioula

ANALIZA ACTIVITATII SOCIETATII (continuare)

1.1.1. Elemente de evaluare generala:

a) profit brut: 3.925.604 RON

b) cifra de afaceri: 204.191.732 RON

c) export sticlărie: 28.629.711 RON

Evoluția exporturilor sticlărie Stirom SA:

Anul	2011	2012	2013
Export sticlărie în Cifra de Afaceri (%)	27%	13%	13%

În anul 2013, produsele Stirom au fost exportate în următoarele țări: Austria, Bulgaria, Franța, Georgia, Grecia, Italia, Moldova, Serbia, Slovacia, Turcia și Ungaria.

d) costuri totale: 207.572.187 RON

e) % din piața detinut: În urma analizei datelor importurilor și exporturilor disponibile pentru anul 2013, precum și a producției realizate în România, Stirom înregistrează o cota de piață de aproximativ 60% pentru ambalaj și 37% pentru menaj.

f) lichiditate (disponibil în cont): 17.726.587 RON

1.1.2. Evaluarea nivelului tehnic al societății

Descrierea principalelor produse realizate și/sau servicii prestate cu precizarea:

- principalelor piețe de desfacere pentru fiecare produs sau serviciu și metodele de distribuție;
- ponderii fiecărei categorii de produse sau servicii în veniturile și în totalul cifrei de afaceri ale societății comerciale pentru ultimii trei ani;
- produselor noi avute în vedere pentru care se va afecta un volum substanțial de active în viitorul exercițiu financiar precum și stadiul de dezvoltare al acestor produse.

Produsele realizate Stirom S.A. sunt reprezentate de sticlăria de ambalaj: butelii (pentru alcool, bere, vin, racoritoare, etc), borcane și flacoane. Produsele de ambalaj se pot realiza în următoarele culori: alb, brun, verde și olive green.

De asemenea, Stirom S.A. comercializează produse de menaj achiziționate de la societatea afiliată New Glass SA Bulgaria. Produsele de menaj se împart în două categorii în funcție de tehnologia de fabricație: suflate și presate. Produsele suflate sunt exclusiv pahare. Produsele presate se subîmpart în 2 grupe: pahare presate și alte articole presate. Produsele de menaj se realizează în culoarea albă.



STIROM S.A.
Membra a Grupului Yioula

ANALIZA ACTIVITATII SOCIETATII (continuare)

a) Descrierea principalelor pietee de desfacere pentru fiecare produs sau serviciu si metodele de distributie:

Aria geografica si modul de comercializare a produselor Stirom SA:

In principal, productia STIROM SA se adreseaza pietei interne si in special producatorilor industriali, iar la menaj comerciantilor en gross si en detail.

In 2013, Stirom a livrat produse – atat menaj cat si ambalaj – in urmatoarele tari: Austria, Bulgaria, Franta, Georgia, Grecia, Italia, Moldova, Serbia, Slovacia, Turcia si Ungaria. In ceea ce priveste piata interna de desfacere, Stirom dispune de acoperire nationala, avand clienti in fiecare zona geografica a tarii.

Printre cei mai importanti clienti de articole de menaj se remarca lanturile de supermarketuri si cash & carry si angrosistii ce au distributie in toata tara. Distributia se realizeaza exclusiv prin intermediari: angrosisti (canalul scurt) si detailisti (canalul lung). Din segmentul produselor de menaj, categoria produselor promotionale sunt distribuite direct producatorilor.

Cei mai importanti clienti la ambalaj sunt din domeniul bauturilor alcoolice, bauturilor racoritoare, al berii si vinului, precum si al conservelor. In acest caz, distributia se realizeaza direct sau prin canalul scurt.

Clientii externi pentru sticlaria de ambalaj sunt in special imbuteliatorii de vin, imbuteliatorii de apa si bauturi alcoolice, precum si cei de conserve. Pietele de desfacere sunt reprezentate in special de Ungaria, Bulgaria, Grecia, Austria, Georgia si Turcia

b) Precizarea ponderii fiecărei categorii de produse sau servicii in veniturile si in totalul cifrei de afaceri ale societatii comerciale pentru ultimii trei ani:

GRUPA DE PRODUSE	2011	2012	2013
Menaj	9,51%	10,73%	10,91%
Ambalaj	90,49%	89,27%	89,09%
Total	100,00%	100,00%	100,00%

c) produselor noi avute in vedere pentru care se va afecta un volum substantial de active in viitorul exercitiu financiar precum si stadiul de dezvoltare al acestor produse:

Nu este cazul.

1.1.3. Evaluarea activitatii de aprovizionare tehnico-materiala (surse indigene, surse import). Precizarea de informatii cu privire la siguranta surselor de aprovizionare si la preturile materiilor prime si la dimensiunile stocurilor de materii prime si materiale.

Furnizorii SC STIROM SA sunt grupati in urmatoarele categorii:

1. Furnizori de materii prime:

- Soda calcinata: Uzinele Sodice Govora – Ciech Chemical Group SA – Ramnicu Valcea;
- Nisip: Kaolin JSCo Bulgaria; Sticloval S.A. Valenii de Munte;
- Dolomita, Vatia Trading Plt - Bulgaria;
- Feldspat: Kaolin JSCo Bulgaria;
- Alabastru: Cominex Nemetalfere SA Cluj- Sucursala Capus;
- Calcar: SC Romitalia Marmogranit SA Vascau; Holcim Bulgaria
- Selenit de sodiu, Oxid de cobalt, Fipro Trade SRL Craiova;
- Oxid negru de fier: Bond 2005 Bulgaria, Bau Center Bulgaria;
- Cromita: Sibelco, Olanda;
-



ANALIZA ACTIVITATII SOCIETATII (continuare)

- Grafite: Veneta Mineraria Italia.
2. Furnizori de ambalaje (ambalaje din carton, folie polietilena):
- Rondocarton SRL – Targoviste; SC Prodamco SRL - Bucuresti; Romcarton SA – Bucuresti, Prod Plast – Bucuresti, Polimed Com SRL – Bistrita, Politeh SA – Ploiesti, DMF Poliplast SRL – Focsani, Maxoll SRL - Bucuresti, DS Smith Slovacia, Karton Spa – Italia.
3. Furnizori de materiale (lamine; piese turnate; piese de schimb):
- Bravo SRL Bucuresti (lamine), Miras International SRL Bucuresti;
 - Fonderie Valdelsane – ITALIA (piese turnate);
 - B.A.D.I. SA; Festo SRL Bucuresti; Robital Bucuresti; Rocast Bucuresti; GTS Automatizari Industriale SRL Bucuresti; Emhart Glass Elvetia; Bottero Italia, Hartmann & Bender Germania (piese schimb).

Toti furnizorii sunt evaluati si selectati pe baza capabilitatii acestora de a furniza produse in concordanta cu cerintele STIROM SA (respectarea cerintelor contractuale).

Pentru evaluarea si selectarea furnizorilor au fost luate in calcul urmatoarele criterii:

- Performantele tehnice (calitatea produselor)
- Termene de livrare
- Pretul produselor
- Dificultati in inlocuire
- Durata colaborarii
- Conformitatea Sistemului de Management a Calitatii si Mediului cu Standardele 9001 si 14001.

1.1.4. Evaluarea activitatii de vanzare

a) Descrierea evolutiei vanzarilor secvential pe piata interna si/sau externa si a perspectivelor vanzarilor pe termen mediu si lung:

Evolutia vanzarilor pe piata interna: fata de 2011, vanzarile valorice in 2012 au inregistrat o crestere de aproximativ 18%, iar cele din 2013 au crescut cu 22%.

In 2013 fata de 2012 vanzarile valorice pe piata interna au crescut cu 3%.

Evolutia vanzarilor la export: fata de 2011, exporturile din 2012 au scazut cu 51%, iar in 2013 au inregistrat o scadere de 49%. In 2013 fata de 2012 vanzarile valorice la export au scazut cu 3%.

In ceea ce priveste perspectivele de dezvoltare pe termen mediu, Stirom SA estimeaza o cifra de afaceri cu 5% mai mare decat cea din 2013, iar pe termen lung cu 25% mai mare.



ANALIZA ACTIVITATII SOCIETATII (continuare)

b) Descrierea situatiei concurențiale in domeniul de activitate al Societatii, a ponderii pe piata a produselor sau serviciilor societatii comerciale si a principalilor competitori.

In cazul produselor de ambalaj, piata este impartita astfel: Stiom SA – 60%, fabricile de sticla din Bulgaria – 20%, fabricile din Polonia 4%, fabricile din Moldova – 10%, alti importatori – 6%.

In cazul produselor de menaj, structura pietei este: Stiom SA – 37%, diversi producatori de pe piata interna – 3%, importuri Belgia 8%, Franta – 5%, importuri Cehia 6%, importuri Olanda 6%, importuri Germania 4%, importuri Turcia – 16%, importuri China - 9%, alti importatori – 6%.

c) Descrierea oricarei dependente semnificative a societatii comerciale fata de un singur client sau fata de un grup de clienti a carui pierdere ar avea un impact negativ asupra veniturilor societatii:

Nu este cazul.

c) Descrierea oricarei dependente semnificative a societatii comerciale fata de un singur client sau fata de un grup de clienti a carui pierdere ar avea un impact negativ asupra veniturilor societatii:

Nu este cazul.

1.1.5. Evaluarea aspectelor legate de angajatii/personalul Societatii:

a) Precizarea numarului si a nivelului de pregatire a angajatilor Societatii precum si a gradului de sindicalizare a fortei de munca:

Total 384 salariatii din care:
186 direct productiv
143 indirect productiv
55 personal administratie

Nivelul de pregatire al personalului Societatii la 31.12.2013: Total 384 salariatii din care
50 salariatii studii superioare
157 salariatii studii medii
170 salariatii scoala profesionala
7 salariatii scoala generala

Gradul de sindicalizare : 77,41%.

b) Descrierea raporturilor dintre manager si angajati precum si a oricaror elemente conflictuale ce caracterizeaza aceste raporturi:

- raporturile dintre manager si salariatii sunt raporturi ierarhice de coordonare si de colaborare reglementate prin Regulamentul de Organizare si Functionare al Societatii, Organigrama, contractele individuale de munca si fisele de post, Contractul Colectiv de Munca si Regulamentul Intern al Stiom SA.

1.1.6. Evaluarea aspectelor legate de impactul activitatii de baza a emitentului asupra mediului inconjurator. Descrierea sintetica a impactului activitatilor de baza ale emitentului asupra mediului inconjurator precum si a oricaror litigii existente sau preconizate cu privire la incalcarea legislatiei privind protectia mediului inconjurator.



STIROM S.A.
Membra a Grupului Yioula

Stirom S.A., prin intreaga sa activitate, dezvolta o politica de mediu concreta, cu o larga implicare atat in ceea ce priveste activitatea curenta a organizatiei, cat si in ceea ce priveste dezvoltarea in timp, pe termen mediu si lung.

Pentru activitatea sa principala, desfasurata in prezent, STIROM S.A. detine urmatoarele autorizatii:

- Autorizatie Integrata de Mediu nr. 23 din 30.10.2007 revizuita in data de 27.11.2013;
- Acordul de preluare nr. 959 din 17.01.2011;
- Autorizatia sanitara de functionare nr. 403 din 08.05.2013;
- Autorizatia de gospodarire a apelor nr. 11135 -BU din 02.07.2008;
- Autorizatia privind emisiile de gaze cu efect de sera nr. 38 privind GES din 27.12.2012.

Ambalajele din sticla STIROM S.A sunt produse intr-un sistem de management integrat calitate – mediu - siguranta alimentului, conform ISO 9001:2008/HACCP si ISO 14001:2009, certificat de catre Germanischer Lloyd Systems Certification.

STIROM S.A. este certificata conform ISO 9001:2008/ HACCP, certificat nr. QS-3040 HH, valabil pana la data de 11.02.2015.

STIROM S.A. detine certificatul nr. EM 4672-HH de certificare a sistemului de management de mediu conform ISO 14001:2009 – valabil pana in 18.12.2016.

In decursul anului 2013 STIROM S.A. a obtinut recertificarea BRC/IoP nr. BUC6018872 privind conformitatea cu standardul global pentru ambalaje si materiale de ambalare.

In procesul de productie, STIROM S.A. valorifica deseuri de sticla, atat deseuri rezultate din propriul proces de productie, cat si deseuri colectate de pe piata printr-o societate autorizata, si este inregistrata in Registrul Operatorilor economici autorizati care valorifica deseuri de ambalaje de la Ministerul Economiei cu nr. de inregistrare 0123.

Raportul Anual de mediu, raportul privind cheltuielile de mediu, raportul privind reciclarea ambalajelor din sticla, raportul privind ambalajele puse pe piata, conformarea cu emisiile CO₂, raportarile privind metalele restrictionate, restul raportarilor ce decurg din obligatiile societatii noastre conform autorizatiei integrate de mediu, etc. se intocmesc respectand termenele si legislatia in vigoare.

In urma controalelor efectuate de autoritatile competente pentru protectia mediului (Garda Nationala de Mediu, Agentia pentru Protectia Mediului) pentru verificarea stadiului indeplinirii conditiilor legislative de protectia mediului, au fost intocmite Procese Verbale in care nu au fost consemnate incalcarile ale legislatiei privind protectia mediului.

In anul 2013 nu a fost inregistrat nici un accident tehnic poluant sau poluare accidentala generate de activitatea Stirom S.A. sau de cea a contractantilor care lucreaza pentru sau in numele organizatiei.

Intre Stirom S.A. si autoritatile de mediu exista o relatie de colaborare si comunicare permanenta.

STIROM S.A se implica activ in proiecte de mediu, alaturi de ANPM, ARPM, GNM - Bucuresti; etc, exemplu este programul de mediu: EcoAtitudine=Responsabilitate, Informatie, Actiune, coordonator proiect grupul de presa REPORTER.

In fiecare an Societatea isi propune imbunatatirea performantelor de mediu prin realizarea masurilor si a actiunilor propuse in Programul de Management de Mediu aprobat de catre conducerea societatii.

In cursul anului 2013 Stirom SA a demarat lucrarile proiectului de investitii in instalatii si echipamente specifice care sa conduca la cresterea eficientei energetice, in procesul de productie a ambalajelor din sticla, prin implementarea caruia se va asigura cresterea eficientei energetice, finantarea proiectului cuprinzând cofinantare publica (FEDR si alocari din bugetul de stat) si cofinantare privata (surse proprii si imprumuturi bancare). Valoarea totala (inclusiv TVA) a investitiei propusa a se realiza este de 166.365.425 lei.

Proiectul "Eficientizarea consumului energetic prin investitii in procesul de fabricatie a ambalajelor din sticla in cadrul Stirom S.A., a fost aprobat in cadrul Programului Operational-Sectorial-Cresterea



STIROM S.A.
Membra a Grupului Yioula

Competitivitatii Economice 2007-2013, Axa prioritara (AP) 4, Domeniul Major de Investitie 1(DM1)-Energie eficienta si durabila, Operatiunea A-Sprijinirea investitiilor in instalatii si echipamente pentru intreprinderi din industrie, care sa conduca la economii de energie, in scopul cresterii eficientei energetice, scopul si obiectivele proiectului vizând obiectivele specifice acestei Axe prioritare.

Economia de energie anuala (combustibil si energie electrica) inregistrata la nivelul procesului de fabricatie, ca urmare a implementarii proiectului, va fi de 24,67% si va fi obtinuta prin investitii in echipamente mai avansate tehnologic.

Achizitia noilor instalatii tehnologice in procesul de fabricatie al Stirom S.A., va conduce la reducerea cantitatii de poluant evacuata in atmosfera.

Proiectul contribuie la reducerea impactului negativ al sectorului energetic asupra mediului inconjurator, prin reducerea emisiilor gazelor cu efect de sera realizate in producerea energiei si combaterea fenomenului schimbarilor climatice.

1.1.7. Evaluarea activitatii de cercetare si dezvoltare

Precizarea cheltuielilor in exercitiul financiar precum si a celor ce se anticipeaza in exercitiul financiar urmat pentru activitatea de cercetare dezvoltare:

Nu este cazul.

1.1.8. Evaluarea activitatii societatii privind managementul riscului. Descrierea expunerii societatii fata de riscul de pret, de credit, de lichiditate si de cash flow. Descrierea politicilor si a obiectivelor societatii privind managementul riscului:

Atat in prezent cat si in perioadele urmatoare Societatea nu este expusa riscului de pret, riscului de lichiditate si cash flow, riscului de credit ca urmare a:

*stabilitatii clientilor interni care au capacitate de plata;

*contractelor ferme pentru productia ce se obtine si ce se va obtine.

Riscul de credit

Riscul de credit este riscul ca o contrapartida sa nu isi indeplineasca obligatiile conform unui contract de client, ducand astfel la o pierdere financiara. Societatea este expusa riscului de credit din activitatile sale de exploatare (in principal pentru creante comerciale) si din activitatile sale de finantare, inclusiv depozitele la banci si institutii financiare, tranzactii de schimb valutar si alte instrumente financiare.

Societatea desfasoara relatii comerciale numai cu terti recunoscuti, care justifica finantarea pe credit. Politica Societatii este ca toti clientii care doresc sa desfasoare relatii comerciale in conditii de creditare fac obiectul procedurilor de verificare. De asemenea, soldurile de creante sunt monitorizate permanent, avand ca rezultat o expunere nesemnificativa a Societatii la riscul unor creante neincasabile.

Societatea nu are o expunere semnificativa la riscul de credit, concentratia de risc de credit nu depaseste 11% din creantele existente.

Riscul de lichiditate

Obiectivul Societatii este de a pastra un echilibru intre continuitatea finantarii si flexibilitate prin folosirea descoperitului de cont, a imprumuturilor bancare, leasingurilor operationale.

În scopul evaluării riscului de lichiditate, fluxurile de trezorerie (intrări și ieșiri) operaționale și financiare bugetate de Stirom SA sunt monitorizate și analizate lunar în vederea stabilirii nivelului estimat al modificărilor nete în lichiditate. Analiza furnizează baza pentru deciziile de finanțare și angajamentele de capital. Rezerve de lichiditate sub forma liniilor de credit angajate sunt constituite pentru a asigura în orice moment solvabilitatea și flexibilitatea financiară necesară Societatii.

In ultimii ani s-au efectuat investitii masive, avand drept scop optimizarea costurilor de productie, productivitatea si calitatea produselor, astfel incat managementul apreciaza ca, in cazul in care va confrunta cu aceste riscuri, Societatea este pregatita sa le depaseasca cu succes.

Mai mult, costurile de productie si cheltuielile cu personalul sunt foarte bine controlate, iar in ceea ce priveste veniturile, in prima parte a anului 2013 Societatea a procedat la negocierea contractelor de vanzare-cumparare, respectiv majorarea preturilor de vanzare ale produselor si marfurilor din sticla



STIROM S.A.
Membra a Grupului Yioula

In cursul anului 2013 Stirom SA a demarat lucrarile proiectului de investitii in instalatii si echipamente specifice care sa conduca la cresterea eficientei energetice, in procesul de productie a ambalajelor din sticla, prin implementarea caruia se va asigura cresterea eficientei energetice, implicit reducerea costurilor de productie, cresterea marjei din vanzari si a fluxurilor de numerar pozitive.

1.1.9. Elemente de perspectiva privind activitatea Societatii

a) Prezentarea si analiza tendintelor, elementelor, evenimentelor sau factorilor de incertitudine ce afecteaza sau ar putea afecta lichiditatea societatii comerciale comparativ cu aceeași perioada a anului anterior:

1. inflatia;
2. evolutia tarifelor la utilitati;
3. cursul valutar.

Conducerea Societatii a luat toate masurile necesare pentru ca a acoperi riscul variatiilor de curs valutar, impactul modificarii tarifelor utilitatilor si cresterea preturilor materiilor prime astfel incat aceste elemente sa nu afecteze lichiditatea societatii, comparativ cu aceeași perioada a anului anterior, ca de exemplu:

1. Cresterea marjei profitului
 - Prin mentinerea unui randament mediu de productie de 86,5%
2. Focalizarea pe client
3. Indeplinirea indicatorilor privind satisfactia clientului
4. Reducerea consumului specific de energie prin implementarea Proiectului de investitii "Eficientizarea consumului energetic prin investitii in procesul de fabricatie a ambalajelor din sticla in cadrul S.C. Stirom S.A" cu finantare nerambursabila 40% din valoarea cheltuielilor eligibile aprobate in baza Contractului de finantare nr 24EE incheiat intre Ministerul Economiei-Organismul intermediar pentru Energie si STIROM SA.

b) Prezentarea si analiza efectelor cheltuielilor de capital, curente sau anticipate, asupra situatiei financiare a Societatii comparativ cu aceeași perioada a anului trecut.

In anul 2012 cheltuielile de capital au fost in suma de 18.052.598 ron si constau in principal in investitii – masini si echipamente la liniile automate de fabricat sticla ale cuptoarelor 2 si 3, precum si investitii la cuptoarele 2 si 3, incluzand recaptusirea la cald a cuptorului 2.

In anul 2013 cheltuielile de capital au fost in suma de 64.847.493 ron si constau in principal in achizitii de echipamente refractare si tehnologice aferente OBIECTULUI DE INVESTITII: INSTALATIA DE TOPIRE STICLA NR.3, avansuri platite pentru achizitia de linii de prelucrare sticla topita nr.3.1 si 3. 3, pentru achizitii de instalatii noi de aer comprimat si sistem agregat de pompe, in cadrul Proiectului de investitii "Eficientizarea consumului energetic prin investitii in procesul de fabricatie a ambalajelor din sticla in cadrul Stirom S.A"

c) Prezentarea si analiza evenimentelor, tranzactiilor, schimbarilor economice care afecteaza semnificativ veniturile din activitatea de baza

Veniturile din activitatea de baza ale societatii nu sunt afectate de eventuale schimbari economice datorita procedurilor interne de control si a modului in care managementul companiei asigura buna functionare a activitatii. STIROM SA, lider national pe piata producătorilor de ambalaje din sticlă urmărește îmbunătățirea imaginii prin furnizarea de produse de calitate si sigure in conformitate cu principiile HACCP, in conditiile satisfacerii cerintelor clientilor si a generării unui impact minim asupra mediului inconjurător.

Obiectivele prioritare ale strategiei de management in cadrul STIROM SA sunt axate pe echilibrarea rezultatelor economice cu cele in domeniul protectiei mediului si orientarea către eliminarea cauzelor poluării.

Pentru indeplinirea obiectivelor se alocă resursele materiale, financiare si umane necesare.



STIROM S.A.
Membra a Grupului Yioula

2. ACTIVELE CORPORALE ALE SOCIETATII

2.1. Toate capacitatile de productie sunt amplasate la sediul din Bucuresti, Theodor Pallady nr. 43-45, sector 3 (Fabrica de sticla):

a) Hala de productie sticlarii Ambalaj
- 2 cuptoare topire sticla calcosodica alba,bruna,verde,olive green
din care unul in functiune , unul in constructie
- 3 linii de fabricatie in functiune simpla picatura,dubla picatura
- 5 linii de fabricatie in curs de realizare

b) Hala de productie sticlarii Menaj
Sectia Menaj este nefunctionala

c) Hala de productie fiole sticla borosilicatica, alba, bruna
Sectia Fiole este nefunctionala.

2.2. Descrierea si analiza gradului de uzura al proprietatilor Societatii:

Grupa1	(Cladiri)	50%
Grupa2	(Utilaje tehnice si masini)	62%
Grupa3	(Alte instalatii, utilaje, mobilier si masini)	50%

2.3. Precizarea potentialelor probleme legate de dreptul de proprietate asupra activelor corporale ale societatii:

Nu este cazul

3. PIATA VALORILOR MOBILIARE EMISE DE SOCIETATE

3.1. Precizarea pietelor din Romania si din alte tari pe care se negociaza valorile mobiliare emise de societate

Actiunile Stirom SA sunt tranzactionate la Bursa de Valori Bucuresti S.A.

Prin Hotararea nr. 1/19.12.2011, Adunarea Generala Extraordinara a Actionarilor Societatii aproba tranzactionarea actiunilor emise de Societate pe piata reglementata la vedere administrata de Bursa de Valori Bucuresti S.A. (BVB). Promovarea actiunilor la cota BVB, respectiv tranzactionarea pe aceasta piata se va realiza dupa intocmirea prospectului de admitere la tranzactionare, obtinerea autorizatiei necesare de la CNVM si a hotararii Consiliului BVB de admitere la tranzactionare pe piata reglementata administrata de BVB.

La data de 10.05.2012, Consiliul Bursei a hotarat admiterea la tranzactionare pe piata reglementata administrata de Bursa de Valori Bucuresti S.A., in cadrul sectorului Titluri de Capital - Categoria 2 actiuni, a actiunilor emise de Societate. Prima zi de tranzactionare a fost 22.05.2012.

Capitalul social este de 40.696.730,00 RON, reprezentand 16.278.692 actiuni cu valoarea nominala de 2,5 RON pentru fiecare actiune, subscris si varsat in intregime de actionari.

Actiunile Societatii sunt nominative, dematerializate, evidentiata prin inscriere in cont, evidenta acestora fiind pastrata, conform legii, la registrul independent autorizat - DEPOZITARUL CENTRAL S.A. . Actiunile sunt de valoare egala si acorda drepturi egale actionarilor pentru fiecare actiune.



STIROM S.A.
Membra a Grupului Yioula

PIATA VALORILOR MOBILIARE EMISE DE SOCIETATE (continuare)

La 31 decembrie 2013, structura sintetica a actionariatului este urmatoarea:

MGL Mediterranean Glass Limited	15.205.528 actiuni	93,4076%
Alti Actionari-	1.073.164 actiuni	6,5925%
TOTAL ACTIUNI	16. 278.692 actiuni	100,00%

3.2. Descrierea politicii societatii cu privire la dividende. Precizarea dividendelor cuvenite/platite/acumulate in ultimii 3 ani si, daca este cazul, a motivelor pentru eventuala micșorare a dividendelor pe parcursul ultimilor 3 ani:

Profitul net al anilor 2011 si 2012, ramas de repartizat, a avut ca destinatie sursa de finantare pentru investitii (alte rezerve), aceasta perioada fiind caracterizata printr-un amplu proces de modernizare a capacitatilor de productie existente.

In ceea ce priveste exercitiul financiar al anului 2013, propunerea de repartizare a profitului net in suma de 3.764.905 lei este urmatoarea:

suma de 196.280 lei	pentru rezerva legala
suma de 1.784.313 lei	se va distribui actionarilor inscrisi in registrul actionarilor Societatii la data de inregistrare 21 mai 2014, incepand cu data de 30 august 2014.
suma de 1.784.312 lei	pentru "alte rezerve", în scopul reinvestirii pentru realizarea obiectivelor cuprinse în programul de investiții pentru anul 2014 și pentru finalizarea și întreținerea investițiilor realizate în anii 2011, 2012 și 2013.

Dividende cuvenite anului:

2011	—
2012	—
2013	—

Dividende platite in anul:

2011	21.605 RON
2012	—
2013	44.412 RON

3.3. Descrierea oricaror activitati ale societatii de achizitionare a propriilor actiuni:

Nu este cazul.

3.4. In cazul in care societatea are filiale, precizarea numarului si a valorii nominale a actiunilor emise de societatea mama detinute de filiale:

Nu este cazul.

3.5. In cazul in care societatea a emis obligatiuni si/sau alte titluri de creanta, prezentarea modului in care societatea isi achita obligatiile fata de detinatorii de astfel de valori mobiliare:

Nu este cazul



STIROM S.A.
Membra a Grupului Yioula

4. CONDUCEREA SOCIETATII

4.1. Prezentarea listei administratorilor societatii si a urmatoarelor informatii pentru fiecare administrator:

a) CV (nume, prenume, varsta, calificare, experienta profesionala, functia si vechimea in functie);

La data de 31 decembrie 2013, Stirom SA este condusa de un Consiliu de Administratie in urmatoarea structura:

Nikolaos Barlagiannis	Presedinte, Cetatean grec, 54 ani; profesie: inginer chimist: tehnologia chimiei organice; limbi straine: romana foarte bine si engleza avansat; experienta profesionala si de conducere: inginer in unitati de productie din Grecia - Fabrica de conserve "Delmond" Grecia; Fabrica de vinuri "Boutaris", Fabrica de bere "Heninger"; Director General la Fabrica de sticlaria menaj "Cronos" S.A. Grecia", Director Comercial la fabrica de sticla "Yioula Glassworks S.A." Grecia; Director General al STIROM SA in perioada martie 2003 – noiembrie 2010; actualmente Director General al "Yioula Glassworks S.A." Grecia, vechime in munca 30 ani
Zah Ciprian Ioan	Vicepresedinte, Cetatean roman, 41 ani, profesie: inginer, agent de bursa, limbi straine: engleza fluent, italiana fluent; Universitatea Tehnica Timisoara – facultatea de Calculatoare si Automatica, specializarea Automatizari – soft; agent bursa; experienta profesionala si de conducere: SSIF BROKER SA – agent delegat; Bursa de Valori Bucuresti SA – Vicepresedinte; SSIF CRI – INVESTCO SA – Director General; SSIF CRI – INVESTCO SA – Director Operatiuni, Agent de Bursa; SSIF VALINEST SA – agent de bursa; SC EDITPRESS SRL – Director Executiv
Georgios Fragkoulis	Administrator, Cetatean grec, 52 ani; profesie: economist; limbi straine: engleza fluent; experienta profesionala si de conducere: Manager Financiar la Accas Group of Textile Companies, a lucrat de asemenea la Delta Dairy S.A., Arthur Andersen si Coopers & Lybrand; actualmente Director Financiar la "Yioula Glassworks S.A." Grecia
Victor Mocanu	Administrator; Cetatean roman, 74 ani; profesie: inginer chimie industriala, specialist in chimia si tehnologia silicatilor (Scoala Superioara de Chimie Tehnologica din Praga); limbi straine: ceha fluent, slovaca avansat, germana mediu, franceza mediu; inginer stagiar, inginer tehnolog sef serviciu, sef sectie productie, Director Tehnic adjunct la Intreprinderea de Sticlaria din Bucuresti (Actualmente STIROM SA); Director General la Centrala Industrii Sticlei si Ceramicii Fine; Consilier al Ministrului la Ministerul Industrii Lemnului; Director General Adjunct la Directia Tehnica a Ministerului Industriilor; Director General al Departamentului Industrii Lemnului al Ministerului Industriilor, Consilier personal al Ministrului Economiei si Comertului; din 2004 pensionar; vechime in munca 1967 -2004
Nikolaos Kartis	Administrator, Cetatean grec, 62 ani; profesie: Economist, Studii postuniversitare Managementul Resurselor Umane Universitatea Aristotel din Salonic; Centrul de Cercetare Informatica Democritus Atena; Studii postuniversitare Managementul Resurselor Umane Radcliffe Institutul pentru Studii Avansate - Universitatea Harvard (Cambridge, Mass, SUA ; limbi straine: engleza fluent, experienta profesionala si de conducere:Yioula Glassworks S.A. Grecia si Yioula Grup - Manager Resurse Umane; Coopers and Lybrand - Consultant Senior Resurse Umane; Manager resurse umane si Director General in alte organizatii din Grecia
Spyridon Vamvakas	Administrator - Director General; Cetatean grec, 53ani; profesie: inginer mecanic, limbi straine: romana fluent; engleza fluent; experienta profesionala si de conducere: Director de Fabrica la Fabrica de Conserve Legume – Fructe din Salonic Grecia, Director de Fabrica la Fabrica de Carton din Salonic Grecia, Director Vanzari la "Cronos" S.A. Grecia, Director Comercial la Stirom S.A. Bucuresti in perioada martie 2003 – noiembrie 2010, actualmente Director General la STIROM SA din noiembrie 2010, vechime in munca 26 ani



STIROM S.A.
Membra a Grupului Yioula

Dimitrios Dentsas	Administrator, Cetatean grec, 53 ani, profesie: inginer, Institutul Politehnic Bucuresti, Facultatea Tehnologie Chimica, limbi straine: romana fluent, engleza fluent; experienta profesionala si de conducere: Yioula Glassworks S.A. Grecia si Yioula Grup – Director Comercial; Hellas Can SA(membra a Crown Cork Grup) – Manager Asistenta Tehnica Relatii cu Clientii
--------------------------	--

b) orice acord, intelegere sau legatura de familie intre administratorul respectiv si o alta persoana datorita careia persoana respectiva a fost numita administrator:

Nu este cazul

c) participarea administratorului la capitalul societatii: Dl. Nikolaos Barlagiannis – Administrator – detine un numar de 4938 actiuni reprezentand 0,03033% din capitalul social.

d) lista persoanelor afiliate societatii;

- 1) Yioula Glassworks S.A.Grecia;
- 2) Drujba Glassworks S.A. Bulgaria;
- 3) New Glass S.A. Bulgaria;
- 4) Bucha Glassworks LLC Ucraina;
- 5) Bio med sklo PJSC Ukraina.



STIROM S.A.
Membra a Grupului Yioula

CONDUCEREA SOCIETATII COMERCIALE

4.2. Prezentarea listei membrilor conducerii executive a societatii comerciale. Pentru fiecare, prezentarea urmatoarelor informatii:

a) termenul pentru care persoana face parte din conducerea executiva:

Adrian Suciu	Manager de Fabrica pentru perioada nedeterminata
Ioana Zorila	Manager Economic pentru perioada nedeterminata

b) orice acord, intelegere sau legatura de familie intre persoana respectiva si o alta persoana datorita careia persoana respectiva a fost numita ca membru al conducerii executive:

Nu este cazul

c) participarea persoanei respective la capitalul societatii:

Nu este cazul.

5. SITUATIA FINANCIAR-CONTABILA

Prezentarea unei analize a situatiei economico-financiare actuale comparativ cu ultimii 3 ani, cu referire cel putin la:

a) elemente de bilant: active care reprezinta cel putin 10% din total active; numerar si alte disponibilitati lichide; profituri reinvestite; total active curente; total pasive curente:

Situatia pozitiei financiare

	La 31 decembrie 2013	La 31 decembrie 2012	La 31 decembrie 2011
		lei	lei
Active			
Active imobilizate			
Imobilizari corporale	260.827.367	234.750.402	229.979.879
Imobilizari necorporale	800.136	486.053	573.319
Alte imobilizari financiare	4.000	4.000	4.000
Creante privind Impozitul Amanat	1.190.015		
Alte active imobilizate	473.733	211.339	178.050
Active imobilizate total	263.295.252	235.451.794	230.735.249
Active circulante			
Stocuri	41.272.043	42.967.916	43.399.987
Creante comerciale si similare	128.408.449	109.803.950	102.048.712
Cheltuieli inregistrate in avans si alte creante	7.338.566	3.903.471	1.656.281
Numerar si echivalente de numerar	17.726.587	3.695.753	2.960.050
Active circulante total	194.745.644	160.371.089	150.065.030
Active-total	458.040.896	395.822.883	380.800.279
Capital propriu si datorii			
Capital propriu si rezerve			
Capital social subscris varsat	40.696.730	40.696.730	40.696.730



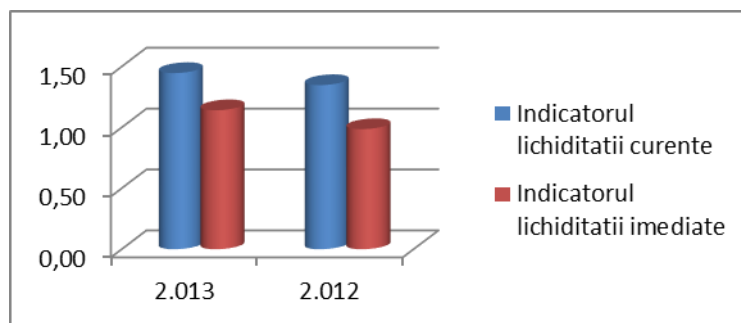
STIROM S.A.
Membra a Grupului Yioula

Ajustari ale capitalului social	46.310.698	46.310.698	46.310.698
Prime de capital	14.162.234	14.162.234	14.162.234
Rezultatul reportat	76.416.555	85.677.517	90.721.260
Rezerve legale	6.555.169	6.358.890	5.682.201
Rezerve din reevaluare	5.158.416	4.504.302	1.272.354
Alte rezerve de capital	91.437.987	78.608.400	60.288.982
Capitaluri-total	280.737.790	276.318.770	259.134.458
Datorii pe termen lung			
Imprumuturi primite purtatoare de dobanzi	30.105.328	0	6.886.887
Obligatii comerciale si similare		0	0
Leasing Financiar	418.853		
Subventii guvernamentale	11.070.806	44.157	93.353
Datorii privind impozitul amanat		437.139	185.804
Provizioane	307.871	272.325	100.665
Datorii pe termen lung-total	41.902.859	753.621	7.266.710
Datorii curente			
Obligatii comerciale si similare	27.024.389	21.625.523	28.276.908
Imprumuturi pe termen scurt	85.801.413	90.303.638	78.956.732
Partea curenta - leasing financiar	103.675		
Impozitul pe profit de plata	8.464	312.132	273.985
Alte datorii curente	22.462.306	6.509.198	6.891.484
Datorii curente -total	135.400.247	118.750.492	114.399.111
Capitaluri si datorii-total	458.040.896	395.822.883	380.800.279

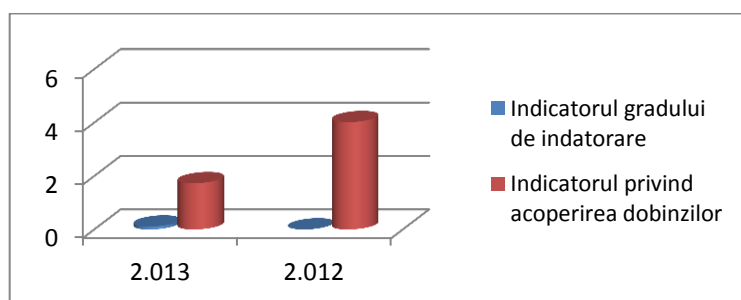


ANALIZA PRINCIPALILOR INDICATORI ECONOMICO-FINANCIARI

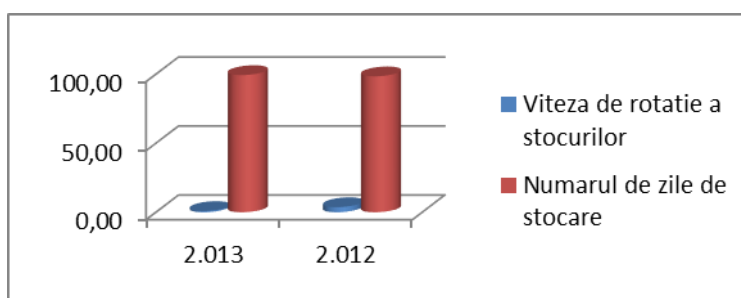
1. Indicatori de lichiditate	2013	2012
Indicatorul lichiditatii curente	1,45	1,35
Indicatorul lichiditatii imediate	1,14	0,99



2. Indicatori de risc	2013	2012
Indicatorul gradului de indatorare	10,87%	0,16%
Indicatorul privind acoperirea dobinzilor	1,73	4,02



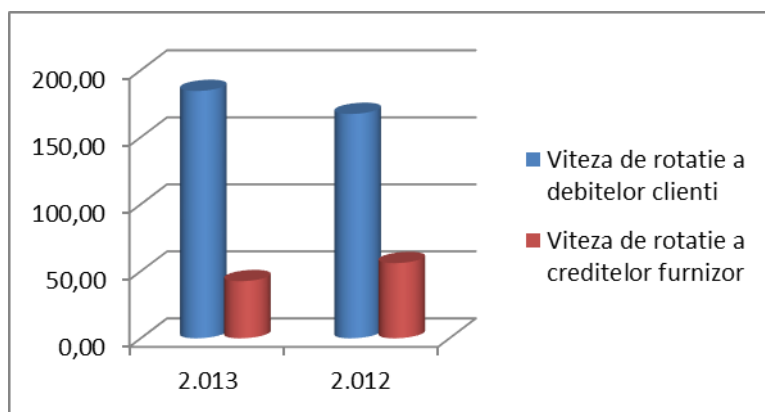
3. Indicatori de activitate	2013	2012
Viteza de rotatie a stocurilor	0,92	3,71
Numarul de zile de stocare	99,40	98,49



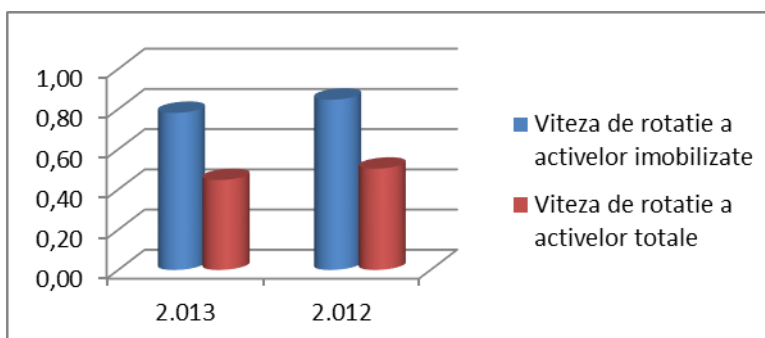


STIROM S.A.
Membra a Grupului Yioula

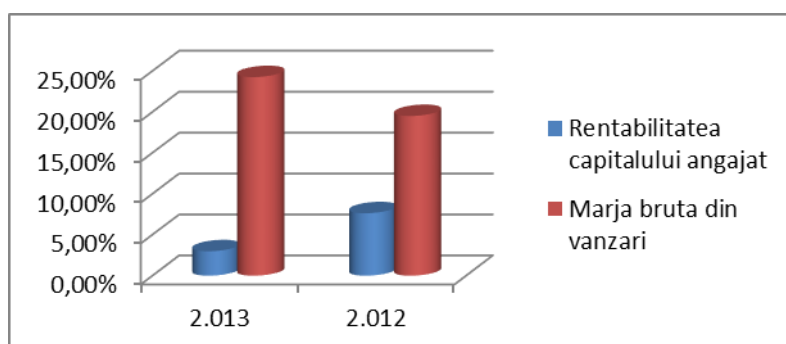
4. Indicatori de activitate	2013	2012
Viteza de rotatie a debitelor clienti	184,52	167,39
Viteza de rotatie a creditelor furnizor	42,62	56,08



5. Indicatori de activitate	2013	2012
Viteza de rotatie a activelor imobilizate	0,78	0,85
Viteza de rotatie a activelor totale	0,45	0,50



6. Indicatori de profitabilitate	2013	2012
Rentabilitatea capitalului angajat	2,99%	7,63%
Marja bruta din vanzari	24,26%	19,51%



7. Rezultatul pe actiune	2013	2012
Rezultatul pe actiune	0,2313	0,86



STIROM S.A.
Membra a Grupului Yioula

- b) contul de profit si pierdere: vanzari nete; venituri brute; elemente de costuri si cheltuieli cu o pondere de cel putin 20% in vanzarile nete sau in veniturile brute; provizioanele de risc si pentru diverse cheltuieli; referire la orice vanzare sau oprire a unui segment de activitate efectuata in ultimul an sau care urmeaza a se efectua in urmatorul an; dividendele declarate si platite:

c)

Denumirea indicatorilor	Exercitiul financiar incheiat la		
	31 decembrie 2013	31 decembrie 2012	31 decembrie 2011
A	1	2	
Venituri din vanzarea bunurilor	204.191.732	198.822.673	201.983.710
Costul bunurilor vandute	(154.661.156)	(160.035.969)	(158.275.459)
Profit brut	49.530.576	38.786.704	43.708.251
Alte venituri din exploatare	7.278.293	6.593.848	7.809.885
Cheltuieli de vanzare si desfacere	(10.385.869)	(7.103.939)	(10.784.603)
Cheltuieli administrative	(31.871.828)	(10.628.308)	(9.395.933)
Alte cheltuieli de exploatare	(4.560.215)	(3.498.957)	(3.244.504)
Profit din exploatare	9.990.957	24.149.347	28.093.095
Cheltuieli financiare	(6.038.649)	(6.254.983)	(5.517.802)
Venituri financiare	27.765	52.875	147.729
Venituri / cheltuieli din diferente de curs valutar-net	(54.470)	(2.085.531)	(298.101)
Profit inainte de impozitare	3.925.604	15.861.709	22.424.921
Impozitul pe profit curent	(1.912.447)	(2.104.096)	(3.403.001)
Impozitul pe profit amanat (cheltauiala-/venit+)	1.751.748	194.753	(5.685)
Cheltauiala cu impozitul pe profit	(160.699)	(1.909.343)	(3.408.686)
Profitul exercitiului financiar	3.764.905	13.952.366	19.016.235
Rezultat pe actiune			
Profitul de baza al exercitiului financiar atribuibil actionarilor	0,23	0,86	1,17
Profitul exercitiului financiar	3.764.905	13.952.366	19.016.235
Alte elemente ale rezultatului global			
Reevaluarea terenurilor la 31 decembrie 2013 /reevaluarea terenurilor si cladirilor la 31 decembrie 2012			
	778.708	2.788.050	
Efectul impozitului pe profit	(124.593)	(446.088)	
Total rezultat global al exercitiului, net de impozite	4.419.019	16.294.328	

In perioada 2011 - 2013 nu s-au acordat dividende.



STIROM S.A.
Membra a Grupului Yioula

c) cash flow: toate schimbarile intervenite in nivelul numerarului in cadrul activitatii de baza, investitiilor si activitatii financiare, nivelul numerarului la inceputul si la sfarsitul perioadei:

Metoda indirecta	2013	2012
Activitati de exploatare		
Profit inainte de impozitare	3.925.604	15.861.707
Ajustari nemonetare pentru reconcilierea profitului inainte de impozitare cu fluxurile nete de trezorerie	(1.627.154)	-
Amortizarea si deprecierea imobilizarilor corporale si necorporale	41.252.327	19.592.792
Venituri din reluarea provizioanelor pentru deprecierea mijloacelor fixe	-	(325.373)
Venituri din subventii pentru investitii	(7.434)	(49.196)
Castig din cedarea imobilizarilor corporale	(3.041.358)	(3.881.324)
Provizioane pentru clienti incerti - net	410.905	1.335.197
Provizioane pentru stocuri cu miscare lenta	(2.039)	(155)
Provizioane pentru beneficiile angajatilor / pensii	35.546	171.660
Venituri financiare	(27.765)	(52.876)
Costuri de finantare	5.366.422	5.256.326
Rezultatul din exploatare inaintea modificarilor capitalului circulant	46.285.347	37.908.758
Ajustari ale capitalului circulant: (Cresteri) / Decresteri in:		
Stocuri	1.697.912	432.227
Creante comerciale si similare	(19.015.404)	(9.090.435)
Cheltuieli in avans si alte creante	(1.683.347)	(2.247.190)
Cresteri / (Decresteri) in:		
Datorii comerciale si similare	5.398.866	(6.651.385)
Alte datorii curente	13.005.640	(130.951)
Alte imobilizari financiare	(262.394)	(33.289)
Dobanzi platite	(5.354.134)	(5.322.439)
Impozitul pe profit platit	(2.216.115)	(2.065.949)
Fluxuri nete de trezorerie din activitati de exploatare	37.856.372	12.799.346
Activitati de investitii		
Achizitia de imobilizari	(64.847.493)	(22.072.998)
Incasari din vanzarea imobilizarilor corporale	4.525.103	4.905.630
Incasari din vanzare certificate CO2	75.188	590.831
Primirea de subventii guvernamentale	11.034.083	-
Dobanzi incasate	27.765	52.876
Fluxuri de trezorerie nete folosite in activitati de investitii	(49.185.351)	(16.523.661)
Activitati de finantare		
Plata datoriilor aferente contractelor de leasing financiar	(198.584)	-
Rambursare(-) imprumuturi pe termen lung	(4.502.224)	11.346.905
Acordare(+) imprumuturi pe termen lung	30.105.328	(6.886.887)
Dividende platite actionarilor din cadrul entitatii-mama	(44.412)	-
Dividende platite intereselor care nu controleaza	-	-
Fluxuri nete de trezorerie din / (folosite in) activitati de finantare	25.360.108	4.460.018
Crestere neta in numerar si echivalente de numerar	14.030.834	735.703
Diferente nete de curs valutar		-
Numerar si echivalente de numerar la 1 ianuarie	3.695.753	2.960.050
Numerar si echivalente de numerar la 31 decembrie	17.726.587	3.695.753



STIROM S.A.
Membra a Grupului Yioula

Avand in vedere materialele prezentate, precum si concluziile reflectate in raportul Auditorului Financiar, Consiliul de Administratie propune spre aprobare Adunarii Generale Ordinare a Actionarilor:

- descarcarea de gestiune a Consiliului de Administratie pentru exercitiul financiar 2013;
- raportul auditorului financiar pentru situatiile financiare ale S.C. Stiom S.A., aferente anului 2013;
- situatiile financiare individuale ale Societatii incheiate pentru exercitiul financiar 2013;
- repartizarea profitului pentru anul 2013.

Presedintele Consiliului de Administratie,

Nikolaos Barlagiannis