



STIROM S.A.
Membra a Grupului Yioula

Persoana Juridica Romana, Sediul Social in Bucuresti
Bld. Theodor Pallady nr. 45, sector 3
Tel: 201.85.00; Fax 345.10.23
Nr. de ordine in Registrul Comertului J40/10/1990, C.U.I.: 335588, C.I.F. RO335588
Capital social subscris si varsat: 40.696.730,00 RON

**RAPORTUL CONSILIULUI DE ADMINISTRATIE AL
STIROM S.A. ("Societatea")
PENTRU EXERCITIUL FINANCIAR 2015**


STIROM S.A., 45 Theodor Pallady Bld.
Sector 3.Cod 032258 Bucharest, ROMANIA
Tel: (+40) 21 201 8500,
Fax: (+40) 21 345 1023,
e-mail: _____@stirom.ro



ISO 9001:2008
nr. 171123-2015-AQ-ROU-RvA
ISO 14001:2004
nr. 171124-2015-AE-ROU-RvA



BRC IoP
Nr. BUC6018872





1. ANALIZA ACTIVITATII SOCIETATII

1.1. a) Descrierea activitatii de baza a societatii :

Domeniul principal de activitate al Societatii este Fabricarea sticlei si articolelor din sticla – cod CAEN (Rev. 2) 231, Activitatea principala: Fabricarea articolelor din sticla – cod CAEN (Rev.2) 2313.

b) Precizarea datei de infiintare a societatii comerciale:


Infintata sub denumirea de Fabrica de Articole de Sticlarie Bucuresti, conform HCM 651/1966, reorganizata in baza Decretului Consiliului de Stat 162/1973 sub denumirea de Intreprinderea de Articole de Sticlarie Bucuresti, STIROM S.A. s-a constituit ca societate comerciala pe actiuni in conformitate cu prevederile Legii 15/1990 si in baza H.G. 1176/1990, fiind inmatriculata la Oficiul Registrului Comertului de pe langa Tribunalul Bucuresti cu nr. J40/10/1990.

c) Descrierea oricarei fuziuni sau reorganizari semnificative a societatii, ale filialelor sale sau ale societatiilor controlate, in timpul exercitiului financiar:
Nu este cazul.

d) Descrierea achizitiilor si/sau instrairilor de active:

IMOBILIZARI CORPORALE

DESCRIERE	TERENURI	CLADIRI	MASINI SI ECHIPAMENTE	MIJLOACE DE TRANSPORT	MOBILIER SI ALTELE	IMOBILIZARI CORPORALE IN CURS	TOTAL
Cost sau evaluare							
la 01 ianuarie 2014	62.361.996	60.014.944	193.136.377	6.199.241	22.761.650	61.641.213	406.115.421
Cresteri	-	241.589	78.951.608	358.962	2.155.221	25.250.601	106.957.980
Transferuri din imobilizari corporale in curs	-	99.269	30.806.315	-	-	(30.905.584)	-
Cedari	-	-	(1.438.809)	-	-	(458.423)	(1.897.232)
la 31 decembrie 2014	62.361.996	60.355.802	301.455.491	6.558.202	24.916.871	55.527.807	511.176.170
Cresteri	-	40.002	63.097.003	425.363	2.466.965	6.689.360	72.718.693
Reevaluari	6.806.976	4.252.684	-	-	-	-	11.059.660
Transferuri din imobilizari corporale in curs	-	1.039.433	47.160.949	-	-	(48.200.383)	-
Cedari	-	-	(30.851.921)	-	(178.079)	(645.089)	(31.675.088)
Reducere amortizare in urma reevaluarii	-	(7.349.622)	-	-	-	-	(7.349.622)
la 31 decembrie 2015	69.168.972	58.338.299	380.861.522	6.983.565	27.205.757	13.371.696	555.929.812




ANALIZA ACTIVITATII SOCIETATII (continuare)

Amortizare si depreciere							
La 01 ianuarie 2014	-	(2.487.441)	(118.418.883)	(4.753.679)	(19.628.054)	-	(145.288.057)
Cheltuieli privind amortizarea	-	(2.475.902)	(29.598.021)	(236.913)	(2.494.923)	-	(34.805.759)
Cedari	-	-	665.970	-	-	-	665.970
la 31 decembrie 2014	-	(4.963.344)	(147.350.934)	(4.990.592)	(22.122.977)	-	(179.427.846)
Cheltuieli privind amortizarea	-	(2.386.278)	(32.432.694)	(241.463)	(2.024.142)	-	(37.084.577)
Reducere amortizare in urma reevaluarii		7.349.622					7.349.622
Cedari	-	-	28.528.329	-	178.079	-	28.706.408
la 31 decembrie 2015	-	-	(151.255.298)	(5.232.055)	(23.969.040)	-	(180.456.393)
Valoare ramasa la data							-
31 decembrie 2014	62.361.996	55.392.458	154.104.557	1.567.610	2.793.894	55.527.807	331.748.324
31 decembrie 2015	69.168.972	58.338.299	229.606.224	1.751.510	3.236.717	13.371.696	375.473.419

Imobilizarile necorporale

Costuri	Software
	5.294.106
La 1 ianuarie 2014	455.423
Cresteri	
Reduceri	5.749.529
La 31 decembrie 2014	300.346
Cresteri	(75.991)
Reduceri	5.973.885
La 31 decembrie 2015	
Amortizare si depreciere	4.493.970
La 1 ianuarie 2014	437.695
Amortizare	4.931.665
La 31 decembrie 2014	439.335
Amortizare	(14.707)
La 31 decembrie 2015	5.356.293
Valoarea contabila neta	
La 31 decembrie 2015	617.591
La 31 decembrie 2014	817.864



ANALIZA ACTIVITATII SOCIETATII (continuare)

1.1.1. Elemente de evaluare generala:

- a) profit brut: 19.739.875 RON
- b) cifra de afaceri: 250.127.391 RON
- c) export sticlărie: 39.694.413 RON

Evoluția exporturilor sticlărie Stirom SA:

Anul	2013	2014	2015
Export sticlărie în Cifra de Afaceri (%)	13%	13,3%	15,9%

În 2015, Stirom a livrat produse din sticlă de ambalaj în următoarele țări: Anglia, Austria, Bulgaria, Danemarca, Elveția, Franța, Georgia, Grecia, Italia, Moldova, Serbia, Slovacia, Turcia, Ucraina și Ungaria. În ceea ce privește plata internă de desfacere, Stirom dispune de acoperire națională, având clienți în fiecare zonă geografică a țării.

- d) costuri totale: 233.145.553 RON
- e) % din plata deținut: În urma analizei datelor importurilor și exporturilor disponibile pentru anul 2015, precum și a producției realizate în România, Stirom înregistrează o cotă de plată de aproximativ 54% pentru ambalaj și 20% pentru menaj.
- f) lichiditate (disponibil în cont): 7.816.424 RON.


1.1.2. Evaluarea nivelului tehnic al societății

Descrierea principalelor produse realizate și/sau servicii prestate cu precizarea:

- a. principalelor piețe de desfacere pentru fiecare produs sau serviciu și metodele de distribuție;
- b. ponderii fiecărei categorii de produse sau servicii în veniturile și în totalul cifrei de afaceri ale societății comerciale pentru ultimii trei ani;
- c. produselor noi avute în vedere pentru care se va afecta un volum substanțial de active în viitorul exercitiu financiar precum și stadiul de dezvoltare al acestor produse.

Produsele realizate Stirom S.A. sunt reprezentate de sticlăria de ambalaj: butelii (pentru alcool, bere, vin, racoritoare, etc) și borcane. Produsele de ambalaj se pot realiza în următoarele culori: alb, brun, verde și olive green.

De asemenea, Stirom S.A. comercializează produse de menaj achiziționate de la compania afiliată New Glass SA Bulgaria. Produsele de menaj se împart în două categorii în funcție de tehnologia de fabricație: suflate și presate. Produsele suflate sunt exclusiv pahare. Produsele presate se subîmpart în 2 grupe: pahare presate și alte articole presate.





ANALIZA ACTIVITATII SOCIETATII (continuare)

a) Descrierea principalelor pietes de desfacere pentru fiecare produs sau serviciu si metodele de distributie:

Aria geografica si modul de comercializare a produselor Stirom SA:

In principal, productia STIROM SA se adreseaza pietel interne si in special producatorilor industriali, iar la menaj comerciantilor en gross si en detail.

In 2015, Stirom a livrat produse din sticla de ambalaj in urmatoarele tari: Anglia, Austria, Bulgaria, Danemarca, Elvetia, Franta, Georgia, Grecia, Italia, Moldova, Serbia, Slovacia, Ucraina si Ungaria. In ceea ce priveste piata interna de desfacere, Stirom dispune de acoperire nationala, avand clienti in fiecare zona geografica a tarii.

Cel mai importanti clienti la ambalaj sunt din domeniul bauturilor alcoolice, bauturilor racoritoare, al berii si vinului, precum si al conservelor. In acest caz, distributia se realizeaza direct sau prin canalul scurt.


Clientii externi pentru sticlaria de ambalaj sunt in special imbuteliatorii de vin, imbuteliatorii de apa si bauturi alcoolice, precum si cei de conserve. Pietele de desfacere sunt reprezentate in special de Ungaria, Bulgaria, Austria, Grecia, Turcia, Elvetia si Serbia

Printre cei mai importanti clienti de articole de menaj se remarca lanturile de supermarketuri si cash & carry si engrosistii ce au distributie in toata tara. Distributia se realizeaza exclusiv prin intermediari: engrosisti (canalul scurt) si detailisti (canalul lung). Din segmentul produselor de menaj, categoria produselor promotionale sunt distribuite direct producatorilor.

b) Precizarea ponderii fiecarei categorii de produse sau servicii in veniturile si in totalul cifrei de afaceri ale societatii comerciale pentru ultimii trei ani:

GRUPA DE PRODUSE	2013	2014	2015
Menaj	10,91%	10,19%	9,08%
Ambalaj	89,09%	89,81%	90,92%
Total	100,00%	100,00%	100,00%

c) produselor noi avute in vedere pentru care se va afecta un volum substantial de active in viitorul exercitiu financiar precum si stadiul de dezvoltare al acestor produse:
Nu este cazul.





ANALIZA ACTIVITATII SOCIETATII (continuare)

**1.1.3. Evaluarea activitatii de aprovizionare tehnico-materiala (surse indigene, surse import).
Precizarea de informatii cu privire la siguranta surselor de aprovizionare si la preturile materiilor
prime si la dimensiunile stocurilor de materii prime si materiale.**


Furnizorii SC STIROM SA sunt grupati in urmatoarele categorii:

1. Furnizori de materii prime:
 - Soda calcinata: Clech Spolka Akcyjna Varsovia – Sucursala Ramnicu Valcea;
 - Nisip: Kaolin JSCo Bulgaria;
 - Dolomita, Vatia Trading Pll - Bulgaria;
 - Feldspat: Kaolin JSCo Bulgaria;
 - Alabastru: Cominex Nemetaliere SA Cluj- Sucursala Capus;
 - Calcar: SC Romitalia Marmogranit SA Vascau; Holcim Bulgaria
 - Selenit de sodiu, Oxid de cobalt, Fipro Trade SRL Craiova;
 - Oxid negru de fier: Bau Center Bulgaria;
 - Cromita: Sibelco, Olanda;
 - Grafit: Veneta Mineraria Italia.
2. Furnizori de ambalaje (ambalaje din carton, folie polietilena):
 - Rondocarton SRL – Targoviste; SC Prodarnco SRL - Bucuresti; Romcarton SA – Bucuresti, Plastotecnica – Italia ,Prod Plast – Bucuresti, Polimed Com SRL – Bistrita, Politeh SA – Ploiesti, DMF Potiplast SRL – Focsani, Maxoil SRL - Bucuresti, DS Smith Slovacia.
3. Furnizori de materiale (lamine; piese turnate; piese de schimb):
 - Bravo SRL Bucuresti (lamine), Miras International SRL Bucuresti;
 - Fonderie Valdeisane – ITALIA (piese turnate);
 - B.A.D.I. SA; Festo SRL Bucuresti; Robital Bucuresti; Rocast Bucuresti; GTS Automatizari Industriale SRL Bucuresti; Emhart Glass Elvetia; Bottero Italia, Hartmann & Bender Germania (piese schimb).

Toți furnizorii sunt evaluați și selectați pe baza capacității acestora de a furniza produse în concordanță cu cerințele STIROM SA (respectarea cerințelor contractuale).

Pentru evaluarea și selectarea furnizorilor au fost luate în calcul următoarele criterii:

- Performanțele tehnice (calitatea produselor)
- Termene de livrare
- Pretul produselor
- Dificultăți în înlocuire
- Durata colaborării
- Conformitatea Sistemului de Management al Calității și Mediului cu Standardele 9001 și 14001.





ANALIZA ACTIVITATII SOCIETATII (continuare)

1.1.4. Evaluarea activitatii de vanzare

a) Descrierea evolutiei vanzarilor secvential pe piata interna si/sau externa si a perspectivelor vanzarilor pe termen mediu si lung:

Evolutia vanzarilor pe piata interna: fata de 2013, vanzarile valorice in 2014 au inregistrat o evolutie similara iar cele din 2015 au crescut cu 18,5%.

In 2015 fata de 2014 vanzarile valorice pe piata interna au crescut cu 18,0%.

Evolutia vanzarilor la export: fata de 2013, exporturile din 2014 au scazut cu 4,9%, iar in 2015 au inregistrat o crestere cantitativa de 44,3%. In 2015 fata de 2014 vanzarile valorice la export au crescut cu 51,8%.

In ceea ce priveste perspectivele de dezvoltare pe termen mediu, Stirom SA estimeaza o cifra de afaceri cu 3% mai mare decat cea din 2015, iar pe termen lung cu 5% mai mare.

b) Descrierea situatiei concurentiale in domeniul de activitate al Societatii, a ponderii pe piata a produselor sau serviciilor societatii comerciale si a principailor competitori.

In cazul produselor de ambalaj, piata este impartita astfel: Stirom SA – 54%, fabricile de sticla din Bulgaria – 17%, fabricile din Polonia 2%, fabricile din Moldova – 12%, Ucraina 5%, alti importatori – 10%. In cazul produselor de menaj, structura pietei este: Stirom SA – 36%, diversi producatori de pe piata interna – 3%, importuri Belgia 12%, Franta – 5%, importuri Cehia 7%, importuri Olanda 6%, importuri Germania 2%, importuri Turcia – 21%, importuri China - 6%, alti importatori – 2%.

c) Descrierea oricarei dependente semnificative a societatii comerciale fata de un singur client sau fata de un grup de clienti a carui pierdere ar avea un impact negativ asupra veniturilor societatii:

Nu este cazul.


d) Descrierea oricarei dependente semnificative a societatii comerciale fata de un singur client sau fata de un grup de clienti a carui pierdere ar avea un impact negativ asupra veniturilor societatii:

Nu este cazul.

1.1.5. Evaluarea aspectelor legate de angajatii/personalul Societatii:

a) Precizarea numarului si a nivelului de pregatire a angajatilor Societatii precum si a gradului de sindicalizare a fortei de munca:

Total 411 salariatii din care:
196 direct productiv
160 indirect productiv
55 personal administratie





ANALIZA ACTIVITATII SOCIETATII (continuare)

Nivelul de pregătire al personalului Societatii la 31.12.2015: Total 411 salariați din care

52 salariați studii superioare
160 salariați studii medii
191 salariați școala profesională
8 salariați școala generală

Gradul de sindicalizare : 77,35%.

b) Descrierea raporturilor dintre manager și angajați precum și a oricărui elemente conflictuale ce caracterizează aceste raporturi:

- raporturile dintre manager și salariați sunt raporturi ierarhice de coordonare și de colaborare reglementate prin Regulamentul de Organizare și Funcționare al Societatii, Organigrama, contractele individuale de muncă și fișele de post, Contractul Colectiv de Muncă și Regulamentul Intern al Stirom SA.

1.1.6. Evaluarea aspectelor legate de impactul activității de bază a emitentului asupra mediului înconjurător. Descrierea sintetică a impactului activităților de bază ale emitentului asupra mediului înconjurător precum și a oricărui litigii existente sau preconizate cu privire la încălcarea legislației privind protecția mediului înconjurător.

Stirom S.A., prin întreaga sa activitate, dezvoltă o politică de mediu concretă, cu o largă implicare atât în ceea ce privește activitatea curentă a organizației, cât și în ceea ce privește dezvoltarea în timp, pe termen mediu și lung.

Pentru activitatea sa principală, desfășurată în prezent, STIROM S.A. deține următoarele autorizații:

- Autorizație Integrată de Mediu nr. 23 din 30.10.2007 revizuită în data de 27.01.2016;
- Acordul de preluare nr. 959 din 17.01.2011;
- Autorizația sanitară de funcționare nr. 1150 din 20.07.2015;
- Autorizația de gospodărire a apelor nr. 11135 -BU din 02.07.2008;
- Autorizația privind emisiile de gaze cu efect de seră nr. 38 privind GES din 18.12.2015.

Ambalajele din sticlă STIROM S.A sunt produse într-un sistem de management integrat calitate – mediu - siguranța alimentului, conform ISO 9001:2008/ și ISO 14001:2004, certificat de către DNV-GL.


STIROM S.A. este certificată conform ISO 9001:2008, certificat nr. 171123-2015-AQ-ROU-RvA, valabil până la data de 11.02.2018.

STIROM S.A. deține certificatul nr. 171124-2015-AE-ROU-RvA de certificare a sistemului de management de mediu conform ISO 14001:2004 – valabil până în 18.12.2016.

În decursul anului 2015 STIROM S.A. a obținut recertificarea BRC/IoP nr. BUC6018872 privind conformitatea cu standardul global pentru ambalaje și materiale de ambalare.

În procesul de producție, STIROM S.A. valorifică deseuri de sticlă, atât deseuri rezultate din propriul proces de producție, cât și deseuri colectate de pe piață printr-o societate autorizată, și este înregistrată în Registrul Operatorilor economici autorizați care valorifică deseuri de ambalaje de la Ministerul Economiei cu nr. de înregistrare 0123.

Raportul Anual de Mediu, raportul privind cheltuielile de mediu, raportul privind reciclarea ambalajelor din sticlă, raportul privind ambalajele puse pe piață, conformarea cu emisiile CO₂, raportările privind metalele restricționate, restul raportărilor ce decurg din obligațiile societății noastre conform autorizației integrate de mediu, etc. se întocmesc respectând termenii și legislația în vigoare.





ANALIZA ACTIVITATII SOCIETATII (continuare)

In urma controalelor efectuate de autoritatile competente pentru protectia mediului (Garda Nationala de Mediu, Agentia pentru Protectia Mediului) pentru verificarea stadiului indeplinirii conditiilor legislative de protectia mediului, au fost intocmite Procese Verbale in care nu au fost consemnate incalcarile ale legislatiei privind protectia mediului.

In anul 2015 nu a fost inregistrat nici un accident tehnic poluant sau poluare accidentala generate de activitatea Stirom S.A. sau de cea a contractantilor care lucreaza pentru sau in numele organizatiei.

Intre Stirom S.A. si autoritatile de mediu exista o relatie de colaborare si comunicare permanenta.

In fiecare an Societatea isi propune imbunatatirea performantelor de mediu prin realizarea masurilor si a actiunilor propuse in Programul de Management de Mediu aprobat de catre conducerea societatii.

In perioada 2013 - 2015 in cadrul Stirom SA s-au derulat lucrarile proiectului de investitii in instalatii si echipamente specifice care a avut drept obiectiv principal cresterea eficientei energetice in procesul de productie a ambalajelor din sticla, finantarea proiectului a cuprins cofinantare publica (FEDR si alocari din bugetul de stat) si cofinantare privata (surse proprii si imprumuturi bancare). Valoarea totala (inclusiv TVA) a investitiei realizata este de 166.365.425 lei.

Proiectul "Eficientizarea consumului energetic prin investitii in procesul de fabricatie a ambalajelor din sticla in cadrul Stirom S.A., a fost aprobat in cadrul Programului Operational-Sectorial-Cresterea Competitivitatii Economice 2007-2013, Axa prioritara (AP) 4, Domeniul Major de investitii 1(DM1)-Energie eficienta si durabila, Operatiunea A - Sprijinirea investitiilor in instalatii si echipamente pentru intreprinderi din industrie, care sa conduca la economii de energie, in scopul cresterii eficientei energetice, scopul si obiectivele proiectului vizand obiectivele specifice acestei Axe prioritare.

Economia de energie anuala (combustibil si energie electrica) inregistrata la nivelul procesului de fabricatie, ca urmare a implementarii proiectului, este de 24,67% si a fost obtinuta prin investitii in echipamente mai avansate tehnologic.

Achizitia noilor instalatii tehnologice in procesul de fabricatie al Stirom S.A., a condus si la reducerea cantitatii de poluant evacuata in atmosfera.


Proiectul contribuie la reducerea impactului negativ al sectorului energetic asupra mediului inconjurator, prin reducerea emisiilor gazelor cu efect de sera realizate in producerea energiei si combaterea fenomenului schimbarilor climatice.

1.1.7. Evaluarea activitatii de cercetare si dezvoltare

Precizarea cheltuielilor in exercitiul financiar precum si a celor ce se anticipeaza in exercitiul financiar urmator pentru activitatea de cercetare dezvoltare:
Nu este cazul.

1.1.8. Evaluarea activitatii societatii privind managementul riscului. Descrierea expunerii societatii fata de riscul de pret, de credit, de lichiditate si de cash flow. Descrierea politicilor si a obiectivelor societatii privind managementul riscului

Atat in prezent cat si in perioadele urmatoare Societatea nu este expusa riscului de pret, riscului de lichiditate si cash flow, riscului de credit ca urmare a stabilitatii clientilor interni care au capacitate de plata si a contractelor ferme pentru productia ce se obtine si ce se va obtine.





ANALIZA ACTIVITĂȚII SOCIETĂȚII (continuare)

Riscul de credit

Riscul de credit este riscul ca o contrapartidă să nu își îndeplinească obligațiile conform unui contract de client, ducând astfel la o pierdere financiară. Societatea este expusă riscului de credit din activitățile sale de exploatare (în principal pentru creanțe comerciale) și din activitățile sale de finanțare, inclusiv depozitele la bancă și instituții financiare, tranzacții de schimb valutar și alte instrumente financiare.

Societatea desfășoară relații comerciale numai cu terți recunoscuți, care justifică finanțarea pe credit. Politică Societății este ca toți clienții care doresc să desfășoare relații comerciale în condiții de creditare să fac obiectul procedurilor de verificare. De asemenea, soldurile de creanțe sunt monitorizate permanent, având ca rezultat o expunere nesemnificativă a Societății la riscul unor creanțe neincasabile.

Societatea nu are o expunere semnificativă la riscul de credit, concentrația de risc de credit nu depășește 10% din creanțele existente.

Riscul de lichiditate

Obiectivul Societății este de a păstra un echilibru între continuitatea finanțării și flexibilitate prin folosirea descoperitului de cont, a împrumuturilor bancare, leasingurilor operaționale.

În scopul evaluării riscului de lichiditate, fluxurile de trezorerie (intrări și ieșiri) operaționale și financiare bugetate de Stirom SA sunt monitorizate și analizate lunar în vederea stabilirii nivelului estimat al modificărilor nete în lichiditate. Analiza furnizează baza pentru deciziile de finanțare și angajamentele de capital. Rezerve de lichiditate sub forma liniilor de credit angajate sunt constituite pentru a asigura în orice moment solvabilitatea și flexibilitatea financiară necesară Societății.

În ultimii ani s-au efectuat investiții masive, având drept scop optimizarea costurilor de producție, productivitatea și calitatea produselor, astfel încât managementul apreciază ca, în cazul în care va confrunța cu aceste riscuri, Societatea este pregătită să le depășească cu succes.

Mai mult, costurile de producție și cheltuielile cu personalul sunt foarte bine controlate, iar în ceea ce privește veniturile, în prima parte a anului 2015 Societatea a procedat la încheierea contractelor de vânzare-cumpărare cu clienții tradiționali pentru cantități de produse semnificativ mai mari decât în anul 2014, precum și cu clienți noi.


În cursul anului 2015 Stirom SA a finalizat cea de a doua etapă investițională în cadrul proiectului de investiții în instalații și echipamente specifice care să conducă la creșterea eficienței energetice, în procesul de producție a ambalajelor din sticlă. Prin implementarea acestui proiect s-a realizat creșterea eficienței energetice care a condus la reducerea costurilor de producție, creșterea marjei din vânzări și a fluxurilor de numerar pozitive.

1.1.9. Descrierea principalelor caracteristici ale controlului intern și sistemelor de gestionare a riscurilor în relație cu procesul de raportare financiară

Controlul intern și sistemele de gestionare a riscurilor în relație cu procesul de raportare financiară au ca principale obiective:

- Conformitatea cu legislația financiar-contabilă în vigoare
- Aplicarea instrucțiunilor elaborate de conducere în legătură cu informațiile financiare
- Asigurarea fiabilității informațiilor financiare (verificarea dacă informațiile contabile, financiare și de gestiune comunicate respectiv publicate sunt complete și reflectă corect activitatea și situația entității)
- Prevenirea și detectarea fraudelor și neregulilor contabile și financiare

Atingerea acestor obiective este susținută în prezent prin:





ANALIZA ACTIVITATII SOCIETATII (continuare)

- Recrutarea de personal cu un nivel de competenta adecvat, in conformitate cu necesitatile societatii, si existenta unui plan de formare continua care sa permita o actualizare a cunostintelor privind legislatia contabila si fiscala
- Definirea clara a responsabilitatilor aferente fiecărei persoane implicate in procesul de raportare financiara, respectiv separarea atribuțiilor privind efectuarea de operațiuni între persoane, astfel încât atribuțiile de aprobare, control și înregistrare să fie, într-o măsură adecvată, încredințate unor persoane diferite
- Existenta unui manual de politici contabile întocmit potrivit cerintelor legislatiei in vigoare, aprobat de catre Consiliul de Administratie
- Existenta unui calendar si a unui proces bine definit privind elaborarea de informatii contabile si financiare conforme cu cerintele de raportare (financiar-contabile, ale pietei de capital) si verificarea si aprobarea corespunzatoare a acestora de catre Consiliul de Administratie in vederea publicarii acestora


Incepand cu anu 2016 se vor adauga :

- Conceperea si implementarea unor proceduri interne privind contabilizarea si controlul operatiunilor financiar-contabile, stabilirea circuitelor de informatii si a controalelor aferente asupra acestora, care sa asigure centralizarea rapida, corecta si completa a informatiilor financiare (*conform manualului de proceduri interne si a sistemului financiar de control preventiv*)
- Identificarea riscurilor in relatie cu procesul de raportare financiara, evaluarea eficacitatii si eficientei aplicarii procedurilor interne privind procesele relevante raportarii financiare de catre un departament de audit intern si comunicarea deficientelor identificate catre Consiliul de Administratie (*conform planului anual de audit intern*)

1.1.10. Elemente de perspectiva privind activitatea Societatii

a) Prezentarea si analiza tendintelor, elementelor, evenimentelor sau factorilor de incertitudine ce afecteaza sau ar putea afecta lichiditatea societatii comerciale comparativ cu aceeasi perioada a anului anterior:

1. inflatia;
2. evolutia tarifelor la utilitati;
3. cursul valutar.





ANALIZA ACTIVITATII SOCIETATII (continuare)

Conducerea Societatii a luat toate masurile necesare pentru ca a acoperi riscul variatiilor de curs valutar, impactul modificarilor tarifelor utilitatilor si cresterea preturilor materiilor prime astfel incat aceste elemente sa nu afecteze lichiditatea societatii, comparativ cu aceeaasi perioada a anului anterior,ca de exemplu:

1. Cresterea marjei profitului
 > Prin mentinerea unui randament mediu de productie de 85 %
2. Focallizarea pe client
3. Indeplinirea indicatorilor privind satisfactia clientului
4. Reducerea consumului specific de energie prin finalizarea implementarii Proiectului de investitii "Eficientizarea consumului energetic prin investitii in procesul de fabricatie a ambalajelor din sticla in cadrul S.C. Strom S.A" cu finantare nerambursabila 40% din valoarea cheltuielilor eligibile aprobate in baza Contractului de finantare nr 24EE incheiat intre Ministerul Economiei-Organismul intermediar pentru Energie si STIROM SA.

b) Prezentarea si analiza efectelor cheltuielilor de capital, curente sau anticipate, asupra situatiei financiare a Societatii comparativ cu aceeaasi perioada a anului trecut.

In anul 2014 platile pentru cheltuieli de capital au fost in suma de 67.096.782 ron si constau in principal in achizitii de echipamente refractare si tehnologice aferente OBIECTULUI DE INVESTITII: INSTALATIA DE TOPIRE STICLA NR.3, achizitia linilor de prelucrare sticla topita nr.3.1 si 3.3, avansuri platite pentru echipamente refractare si tehnologice aferente OBIECTULUI DE INVESTITII: INSTALATIA DE TOPIRE STICLA NR.2, avansuri platite pentru achizitia de linii de prelucrare sticla topita nr.2.1 + 2.2 si 2.3, achizitii sisteme de monitorizare si eficientizare a energiei.


In anul 2015 platile pentru cheltuieli de capital au fost in suma de 83.349.454 ron si constau in principal in achizitii de echipamente refractare si tehnologice aferente OBIECTULUI DE INVESTITII INSTALATIA DE TOPIRE STICLA NR.2, achizitia linilor de prelucrare sticla topita nr.2.1+2.2 si 2.3, achizitia unei noi linii de prelucrare sticla aferenta cuptorului de topire sticla nr 3- Linia 3.5-, achizitii sisteme de monitorizare si eficientizare a energiei precum si achizitia instalatiei de stingere si preventie a incendiilor.

c) Prezentarea si analiza evenimentelor, tranzactiilor, schimbarilor economice care afecteaza semnificativ veniturile din activitatea de baza

Veniturile din activitatea de baza ale societatii nu sunt afectate de eventuale schimbari economice datorita procedurilor Interne de control si a modului in care managementul companiei asigura buna functionare a activitatii. STIROM SA, lider national pe piata producatorilor de ambalaje din sticla urmareste imbunatatirea imaginii prin furnizarea de produse de calitate si sigure in conformitate cu principiile HACCP, in conditiile satisfacerii cerintelor clientilor si a generarii unui impact minim asupra mediului inconjurator.

Obiectivele prioritare ale strategiei de management in cadrul STIROM SA sunt axate pe echilibrarea rezultatelor economice cu cele in domeniul protectiei mediului si orientarea catre eliminarea cauzelor poluarii.

Pentru indeplinirea obiectivelor se alocă resursele materiale, financiare si umane necesare.





2. ACTIVELE CORPORALE ALE SOCIETATII

2.1. Toate capacitatile de productie sunt amplasate la sediul din Bucuresti, Theodor Pallady nr. 43-45, sector 3 (Fabrica de sticla):

a) Hala de productie sticlarie Ambalaj

- 2 cuptoare topire sticla calcosodica alba,bruna,verde,olive green

ambele cuptoare fiind investitii noi, puse in functiune in anul 2014, respectiv 2015.

- 5 linii de fabricatie in functiune (doua linii de fabricatie noi), din care o linie in sistem simpla /dubla picatura si 4 linii in sistem dubla picatura;

- 2 linii de fabricatie in sistem dubla picatura in functiune, din care una este investitie noua.

b) Hala de productie sticlarie Menaj

Sectia Menaj este nefunctionala

c) Hala de productie fiole sticla borosilicatica, alba, bruna

Sectia Fiole este nefunctionala.

2.2. Descrierea si analiza gradului de uzura al proprietatilor Societatii:

Grupa1	(Cladiri)	56 %
Grupa2	(Utilaje tehnice si masini)	40 %
Grupa3	(Alte instalatii, utilaje, mobilier si masini)	88 %

2.3. Precizarea potentialelor probleme legate de dreptul de proprietate asupra activelor corporale ale societatii:

Nu este cazul

3. PIATA VALORILOR MOBILIARE EMISE DE SOCIETATE

3.1. Precizarea pietelor din Romania si din alte tari pe care se negociaza valorile mobiliare emise de societate


Actiunile Stirom SA sunt tranzactionate la Bursa de Valori Bucuresti S.A.

Prin Hotararea nr. 1/19.12.2011, Adunarea Generala Extraordinara a Actionarilor Societatii aproba tranzactionarea actiunilor emise de Societate pe piata reglementata la vedere administrata de Bursa de Valori Bucuresti S.A. (BVB).

La data de 10.05.2012, Consiliul Bursei a hotarat admiterea la tranzactionare pe piata reglementata administrata de Bursa de Valori Bucuresti S.A., in cadrul sectorului Titluri de Capital - Categoria 2 actiuni, a actiunilor emise de Societate. Prima zi de tranzactionare a fost 22.05.2012.

Capitalul social este de 40.696.730,00 RON, reprezentand 16.278.692 actiuni cu valoarea nominala de 2,5 RON pentru fiecare actiune, subscris si varsat in intregime de actionari.

Actiunile Societatii sunt nominative, dematerializate, evidentiate prin inscriere in cont, evidenta acestora fiind pastrata, conform legii, la registrul independent autorizat - DEPOZITARUL CENTRAL S.A.. Actiunile sunt de valoare egala si acorda drepturi egale actionarilor pentru fiecare actiune.





3. PIATA VALORILOR MOBILIARE EMISE DE SOCIETATE (continuare)

La 31 decembrie 2015, structura sintetica a actionariatului este urmatoarea:

MGL Mediterranean Glass Limited	15.205.528 actiuni	93,4076%
Alti Actionari	1.073.164 actiuni	6,5925%
TOTAL ACTIUNI	16.278.692 actiuni	100,00%

3.2. Descrierea politicii societatii cu privire la dividende. Precizarea dividendelor convenite/platite/acumulate in ultimii 3 ani si, daca este cazul, a motivelor pentru eventuala micșorare a dividendelor pe parcursul ultimilor 3 ani:

Profitul net al anului 2013 ramas de repartizat, a avut ca destinatie sursa de finantare pentru investitii (alte rezerve), aceasta perioada fiind caracterizata printr-un amplu proces de modernizare a capacitatilor de productie existente, precum si acordarea de dividende actionarilor Societatii.

Profitul net al anului 2014 ramas de repartizat, a avut ca destinatie de asemenea Alte rezerve, în scopul reinvestitiei pentru realizarea obiectivelor cuprinse în programul de investitii pentru anul 2015, precum si acordarea de dividende actionarilor Societatii.

In ceea ce priveste exercitiul financiar al anului 2015, propunerea de repartizare a profitului net in suma de 16.372.027 lei este urmatoarea:

suma de	1.052.998 lei	pentru rezerva legala
suma de	15.319.029 lei	se va distribui actionarilor inregistrati in registrul actionarilor Societatii la data de inregistrare 4 mai 2016

Dividende convenite anului:

2013	-
2014	1.787.313 RON
2015	4.930.310 RON

Dividende platite in anul:

2013	-
2014	1.768.691 RON
2015	5.248.764 RON

3.3. Descrierea oricaror activitati ale societatii de achizitionare a propriilor actiuni:

Nu este cazul.


3.4. In cazul in care societatea are filiale, precizarea numarului si a valorii nominale a actiunilor emise de societatea mama detinute de filiale:

Nu este cazul.

3.5. In cazul in care societatea a emis obligatiuni si/sau alte titluri de creanta, prezentarea modului in care societatea isi achita obligatiile fata de detinatorii de astfel de valori mobiliare:

Nu este cazul

4. CONDUCEREA SOCIETATII






4.1. Prezentarea listei administratorilor societatii si a urmatoarelor informatii pentru fiecare administrator:

a) CV (nume, prenume, varsta, calificare, experienta profesionala, functia si vechimea in functie);

La data de 31 decembrie 2015, Stirom SA este condusa de un Consiliu de Administratie in urmatoarea structura:

Nikolaos Barlagiannis	Presedinte, Cetatean grec, 56 ani; profesie: inginer chimist; tehnologia chimiei organice; limbi straine: romana foarte bine si engleza avansat; experienta profesionala si de conducere: inginer in unitati de productie din Grecia - Fabrica de conserve "Delmond" Grecia; Fabrica de vinuri "Boutaris", Fabrica de bere "Heninger"; Director General la Fabrica de sticlari menaj "Cronos" S.A. Grecia, Director Comercial la fabrica de sticla "Yioula Glassworks S.A." Grecia; Director General al STIROM SA in perioada martie 2003 - noiembrie 2010; actualmente Director General al "Yioula Glassworks S.A." Grecia, vechime in munca 31 ani
Zah Ciprian Ioan	Vicepresedinte, Cetatean roman, 43 ani, profesie: inginer, agent de bursa, limbi straine: engleza fluent, italiana fluent; Universitatea Tehnica Timisoara - facultatea de Calculatoare si Automatica, specializarea Automatizari - soft; agent bursa; experienta profesionala si de conducere: SSIF BROKER SA - agent delegat; Bursa de Valori Bucuresti SA - Vicepresedinte; SSIF CRI - INVESTCO SA - Director General; SSIF CRI - INVESTCO SA - Director Operatiuni, Agent de Bursa; SSIF VALINEST SA - agent de bursa; SC EDITPRESS SRL - Director Executiv
Georgios Fragkoulis	Administrator, Cetatean grec, 54 ani; profesie: economist; limbi straine: engleza fluent; experienta profesionala si de conducere: Manager Financiar la Accas Group of Textile Companies, a lucrat de asemenea la Delta Dairy S.A., Arthur Andersen si Coopers & Lybrand; actualmente Director Financiar la "Yioula Glassworks S.A." Grecia
Victor Mocanu	Administrator; Cetatean roman, 76 ani; profesie: inginer chimie industriala, specialist in chimia si tehnologia silicatilor (Scoala Superioara de Chimie Tehnologica din Praga); limbi straine: ceha fluent, slovaca avansat, germana mediu, franceza mediu; inginer stagiar, inginer tehnolog sef serviciu, sef sectie productie, Director Tehnic adjunct la Intreprinderea de Sticlari din Bucuresti (Actualmente STIROM SA); Director General la Centrala Industrii Sticla si Ceramicii Fine; Consilier al Ministrului la Ministerul Industrii Lemnului; Director General Adjunct la Directia Tehnica a Ministerului Industriilor; Director General al Departamentului Industrii Lemnului al Ministerului Industriilor, Consilier personal al Ministrului Economiei si Comertului; din 2004 pensionar; vechime in munca 1967 -2004
Nikolaos Kartis	Administrator, Cetatean grec, 64 ani; profesie: Economist, Studii postuniversitare Managementul Resurselor Umane Universitatea Aristotel din Salonic; Centrul de Cercetare Informatica, Democritus Atena; Studii postuniversitare Managementul Resurselor Umane Radcliffe Institutul pentru Studii Avansate - Universitatea Harvard (Cambridge, Mass, SUA); limbi straine: engleza fluent, experienta profesionala si de conducere: Yioula Glassworks S.A. Grecia si Yioula Grup - Manager Resurse Umane; Coopers and Lybrand - Consultant Senior Resurse Umane; Manager resurse umane si Director General in alte organizatii din Grecia
Spyridon Vamvakas	Administrator - Director General; Cetatean grec, 55 ani; profesie: inginer mecanic, limbi straine: romana fluent; engleza fluent; experienta profesionala si de conducere: Director de Fabrica la Fabrica de Conserve Legume - Fructe din Salonic Grecia, Director de Fabrica la Fabrica de Carton din Salonic Grecia, Director Vanzari la "Cronos" S.A. Grecia, Director Comercial la Stirom S.A. Bucuresti in perioada martie 2003 - noiembrie 2010, actualmente Director General la STIROM SA din noiembrie 2010, vechime in munca 27 ani.
Dimitrios Dentsas	Administrator, Cetatean grec, 55 ani, profesie: inginer, Institutul Politehnic Bucuresti, Facultatea Tehnologie Chimica, limbi straine: romana fluent, engleza fluent; experienta profesionala si de conducere: Yioula Glassworks S.A. Grecia si Yioula Grup - Director Comercial; Hellas Can SA (membru a Crown Cork Grup) - Manager Asistenta Tehnica Relatii cu Clientii

4. CONDUCEREA SOCIETATII (continuare)



b) orice acord, intelegere sau legatura de familie intre administratorul respectiv si o alta persoana datorita careia persoana respectiva a fost numita administrator:

Nu este cazul

c) participarea administratorului la capitalul societatii:

DI. Nikolaos Barlagiannis –Presedinte CA– detine un numar de 12.858 actiuni reprezentand 0,07899% din capitalul social.

DI. Ciprian Ioan Zah – Vicepresedinte CA detine un numar de 127.000 actiuni, reprezentand 0,78016 din capitalul social.

d) lista persoanelor afiliate cu care societatea a avut relatii comerciale:

- 1) MGL MEDITERRANEAN GLASS LIMITED Cipru – actionar majoritar
- 2) Yioula Glassworks S.A.Greția;
- 3) Drujba Glassworks S.A. Bulgaria;
- 4) New Glass S.A. Bulgaria;
- 5) Bucha Glassworks LLD Ucraina;
- 6) Bio Med Sklo PJSC Ucraina;
- 7) Glasstank B.V. Olanda.
- 8) Uniglass SA Hellas, Grecia

e) lista altor societati din grup:

- 9) Yalos Holdings Overseas LTD Cipru;
- 10) Iva Glass Manufactures Cipru;
- 11) Glassinvest Holdings LTD Cipru.
- 12) Bareck Overseas LTD Cipru;
- 13) Ambalaj Sofia City EOOD Bulgaria;
- 14) Beluxen Entreprises LTD Cipru;
- 15) Hellenic Glass Recycling Ltd. Grecia;
- 16) Serbian Recycling Industries AD Serbia;
- 17) Uglass Holdings Cipru; Alpha Glass Cipru;
- 18) Bucha Flat Glass Ucraina

4.2. Prezentarea listei membrilor conducerii executive a societatii comerciale. Pentru fiecare, prezentarea urmatoarelor informatii:

a) termenul pentru care persoana face parte din conducerea executiva:

Adrian Suciu	Manager de Fabrica pentru perioada nedeterminata
Ioana Zortia	Manager Economic pentru perioada nedeterminata


b) orice acord, intelegere sau legatura de familie intre persoana respectiva si o alta persoana datorita careia persoana respectiva a fost numita ca membru al conducerii executive:

Nu este cazul

c) participarea persoanei respective la capitalul societatii:

Nu este cazul.

5. SITUATIA FINANCIAR-CONTABILA






Prezentarea unei analize a situatiei economico-financiare actuale comparativ cu ultimii 3 ani, cu referire cel puțin la:

- a) elemente de bilanț: active care reprezintă cel puțin 10% din total active; numerar și alte disponibilități lichide; profituri reinvestite; total active curente; total pasive curente:

Situatia pozitiei financiare


	La 31 decembrie 2015	La 31 decembrie 2014	La 31 decembrie 2013
	lei	lei	lei
Active			
Active imobilizate			
Imobilizari corporale	375.473.419	331.748.323	260.827.367
Imobilizari necorporale	617.591	817.864	800.136
Alte imobilizari financiare	6.000	4.000	4.000
Creante privind impozitul Amanat	2.253.751	2.981.491	1.190.015
Alte active imobilizate	246.072	326.583	473.733
Active imobilizate total	378.596.834	335.878.262	263.295.252
Active circulante			
Stocuri	51.017.374	49.782.438	41.272.043
Creante comerciale si similare	135.789.638	132.288.610	132.288.610
Cheltuieli inregistrate in avans si alte creante	4.379.722	4.829.251	7.338.566
Numerar si echivalente de numerar	7.816.424	9.369.419	2.802.378
Acreditive	0	35.435.508	14.924.209
Active circulante total	199.003.159	231.705.226	194.745.644
Active-total	577.599.992	567.583.487	458.040.896





5. SITUATIA FINANCIAR-CONTABILA (continuare)

Capital propriu si datorii			
Capital propriu si rezerve			
Capital social subscris varsat	40.696.730	40.696.730	40.696.730
Ajustari ale capitalului social	46.310.698	46.310.698	46.310.698
Prime de capital	14.162.234	14.162.234	14.162.234
Rezultatul reportat	88.166.959	81.582.409	76.416.555
Rezerve legale	8.139.346	7.086.348	6.555.169
Rezerve din reevaluare	14.448.529	5.158.416	5.158.416
Alte rezerve de capital	97.026.467	93.222.299	91.437.987
Capitaluri-total	308.950.963	288.219.133	280.737.790
Datorii pe termen lung			
Imprumuturi primite purtatoare de dobanzi	46.534.787	53.123.320	30.105.328
Leasing Financiar	4.662.570	309.085	418.853
Subventii guvernamentale	41.503.522	29.724.599	11.070.806
Provizioane	805.998	745.306	307.871
Datorii pe termen lung-total	93.506.878	83.902.310	41.902.859
Datorii curente			
Obligatii comerciale si similar	24.555.819	56.028.341	27.024.389
Imprumuturi pe termen scurt	124.566.077	108.253.946	85.801.413
Partea curenta a imprumuturilor pe termen lung	6.602.311	13.453.310	
Partea curenta a leasingului financiar	1.519.773	109.526	103.675
Partea curenta a subventiilor guvernamentale	4.695.209	2.770.812	
Impozitul pe profit de plata	3.193.218	1.039.706	8.464
Alte datorii curente	10.009.744	13.806.403	22.462.306
Datorii curente -total	175.142.151	195.462.045	135.400.247
Capitaluri si datorii-total	577.599.992	567.583.488	458.040.896





5. SITUATIA FINANCIAR-CONTABILA (continuare)


b) **contul de profit si pierdere: vanzari nete; venituri brute; elemente de costuri si cheltuieli cu o pondere de cel puțin 20% in vanzarile nete sau in veniturile brute; provizioanele de risc si pentru diverse cheltuieli; referire la orice vanzare sau oprire a unui segment de activitate efectuata in ultimul an sau care urmeaza a se efectua in urmatorul an; dividendele declarate si platite:**

Denumirea indicatorilor	Exercitiul financiar incheiat la		
	31 decembrie 2015	31 decembrie 2014	31 decembrie 2013
A	1	2	
Venituri din vanzarea bunurilor	250.127.391	204.153.429	204.191.732
Costul bunurilor vandute	(177.411.459)	(154.476.275)	(154.661.158)
Profit brut	72.715.932	49.677.154	49.530.576
Alte venituri din exploatare	2.738.221	5.495.578	7.278.293
Cheltuieli de vanzare si desfacere	(15.203.797)	(10.480.517)	(10.385.869)
Cheltuieli administrative	(15.651.337)	(23.330.396)	(31.871.828)
Alte cheltuieli de exploatare	(13.929.082)	(3.858.717)	(4.560.215)
Profit din exploatare	30.669.938	17.503.101	9.990.957
Cheltuieli financiare	(9.490.284)	(7.715.643)	(6.038.649)
Venituri financiare	19.816	52.367	27.765
Venituri / cheltuieli din diferente de curs valutar-net	(1.459.595)	783.780	(54.470)
Profit inainte de impozitare	19.739.875	10.623.585	3.925.604
Impozitul pe profit curent	(4.409.654)	(3.149.404)	(1.912.447)
Impozitul pe profit amanat (cheltuiala-venit+)	1.041.806	1.791.476	1.751.748
Cheltuiala cu impozitul pe profit	(3.367.848)	(1.357.928)	(160.699)
Profitul exercitiului financiar	16.372.027	9.265.657	3.764.905
Rezultat pe actiune			
Profitul de baza al exercitiului financiar atribuibil actionarilor	1,01	0,57	0,23
Profitul exercitiului financiar	16.372.027	9.265.657	3.764.905
Alte elemente ale rezultatului global			
Reevaluarea terenurilor la 31 decembrie	11.059.659	-	778.708
Efectul impozitului pe profit	(1.769.546)	-	(124.593)
Total rezultat global al exercitiului, net de impozite	25.662.141	9.265.657	4.419.019

In anul 2013 nu s-au acordat dividende.

In anul 2014 s-a repartizat din profitul net al anului 2013 pentru dividende suma de 1.784.313 RON.


In anul 2015 s-a repartizat din profitul net al anului 2014 pentru dividende suma de 4.930.310 RON



5. SITUATIA FINANCIAR-CONTABILA (continuare)

c) cash flow: toate schimbarile intervenite in nivelul numerarului in cadrul activitatii de baza, investitiilor si activitatii financiare, nivelul numerarului la inceputul si la sfarsitul perioadei

Metoda indirecta	2015	2014
Activitati de exploatare		
Profit inainte de impozitare	19.739.875	10.623.585
Amortizarea si deprecierea imobiliarilor corporale si necorporale	37.523.888	35.243.484
Venituri din subventii pentru investitii	(3.645.788)	(1.622.388)
Cresteri in instrumente financiare	(2.000)	-
Castig din cedarea imobiliarilor corporale	(1.498.626)	(2.180.116)
Provizioane pentru clienti incerti - net	8.238.876	1.009.536
Provizioane pentru stocuri cu miscare lenta	3.079.446	-
Provizioane pentru beneficiile angajatilor / pensii	(383.614)	437.435
Alte provizioane	444.306	-
Venituri financiare	(18.566)	(51.560)
Costuri de finantare	7.639.239	6.286.334
Rezultatul din exploatare inaintea modificarilor capitalului circulant	71.119.037	49.746.310
Ajustari ale capitalului circulant:		
(Cresteri) / Decresteri in:		
Stocuri	(4.314.383)	(8.510.395)
Creante comerciale si similare	(11.739.904)	(4.889.697)
Cheltuieli in avans si alte creante	449.529	717.839
Acreditiv	35.435.508	(20.511.299)
Cresteri / (Decresteri) in:		
Datorii comerciale si similare	(13.976.976)	6.482.989
Alte datorii curente	2.625.065	(24.765.659)
Alte imobilizari financiare	80.511	147.150
Dobanzi platite	(7.654.337)	(6.169.779)
Impozitul pe profit platit	(2.256.142)	(2.118.162)
Fluxuri nete de trezoreria din activitati de exploatare	69.767.909	(9.870.703)
Activitati de investitii		
Achizitia de imobilizari	(83.349.454)	(67.096.782)
Incasari din vanzarea imobiliarilor corporale	4.528.589	3.411.535
Dobanzi incasate	16.566	51.560
Fluxuri de trezorerie nete folosite in activitati de investitii	(78.804.299)	(40.586.694)
Activitati de finantare		
Primirea de subventii guvernamentale	11.260.956	23.046.993
Plata datoriilor aferente contractelor de leasing financiar	(1.401.376)	(130.703)
Incasari din imprumuturi pe termen scurt-net	16.312.130	22.452.533
Rambursari de imprumuturi pe termen lung	(13.439.532)	36.471.302
Dividende platite	(5.248.784)	(1.768.691)
Fluxuri nete de trezorerie folosite in activitati de finantare	7.483.397	57.024.440
Creștere netă în numerar și echivalente de numerar	(1.552.995)	6.567.041
Numerar și echivalente de numerar la 1 ianuarie	9.369.419	2.802.378
Numerar și echivalente de numerar la 31 decembrie	7.816.424	9.369.419






6) GUVERNANTA COROPRATIVA

În septembrie 2015, Bursa de Valori București a emis un nou Cod de Guvernanta Corporativa ("Codul"). Noul Cod a intrat în vigoare începând cu data de 4 ianuarie 2016, după perioada de tranziție. Actualmente, prevederile noului Cod sunt supuse analizei detaliate în cadrul organelor de conducere ale Societății, cu participarea și consultarea tuturor departamentelor implicate în guvernanta corporativă, în vederea elaborării unui program de măsuri pentru asigurarea conformării cu prevederile acestuia. Principala cauză a neconformării cu unele prevederi ale Codului deriva din specificul și istoricul Societății. La data de 05.01.2016, Societatea a transmis Raportul curent privind declarația de conformitate cu Codul în perioada de tranziție, enumerând prevederile din Cod care nu sunt respectate la data de 31 decembrie 2015. Totodată, în conformitate cu mecanismul raportării continue, orice modificare în materie de guvernanta va fi semnalată pe lângă intermediul rapoartelor curente.

La data de 31 decembrie 2015, Consiliul de Administrație al Stîrom SA este format din 7 membri și are în componență un administrator independent iar majoritatea membrilor săi sunt administratori neexecutivi. La data de 31.12.2015, nu a fost elaborat și aprobat un regulament intern al Consiliului de Administrație, responsabilitățile și funcțiile acestuia fiind cele definite în Actul Constitutiv al Societății precum și în Regulamentul de Organizare și Funcționare, în conformitate cu prevederile legale aplicabile în materie. Prevederi de gestionare a conflictelor de interese sunt prevăzute în contractul de mandat încheiat între Societate și administratori. De asemenea, gestionarea conflictelor de interese este făcută în conformitate cu prevederile Legii societăților nr. 31/1990 republicată, cu modificările și completările ulterioare. Alte angajamente și obligații profesionale relativ permanente ale Membrilor Consiliului, sunt prezentate la capitolul 4. „CONDUCEREA SOCIETĂȚII”, Art. 4.1. din prezentul raport. Societatea s-a conformat prevederilor Codului și a desemnat un secretar al Consiliului de Administrație, responsabil de sprijinirea activității Consiliului.

În cursul ultimului exercițiu financiar, au avut loc 8 ședințe ale Consiliului de Administrație al Societății, cu participarea majorității membrilor săi, prin prezență la sediul Societății sau participare la ședința prin videoconferință, în conformitate cu prevederile actului constitutiv al Societății. Activitatea Consiliului de Administrație a vizat, în general, îndeplinirea actelor necesare și utile pentru realizarea obiectului de activitate al Societății, cu excepția celor rezervate de lege pentru adunarea generală a acționarilor. În principal, chestiunile aflate în dezbaterile Consiliului de Administrație au vizat contractarea și/sau prelungirea facilităților de credit pentru Societate, în vederea asigurării capitalului de lucru pentru activitățile curente ale Societății.

La 31.12.2015, nu a fost înființat comitetul de audit, componența acestuia urmând să fie desemnată după aprobarea situațiilor financiare pentru exercițiul financiar al anului 2015. Chiar și în lipsa desemnării comitetului de audit, există un sistem de gestionare a riscurilor, în relație cu procesul de raportare financiară, astfel, riscul de credit este gestionat prin controlul intern al clienților, monitorizarea permanentă a soldurilor de creanțe; relațiile comerciale în condiții de creditare se fac numai în cadrul unor proceduri de verificare a clienților. În vederea gestionării riscului de lichiditate și cash flow se urmărește asigurarea echilibrului permanent între continuitatea finanțării și flexibilitate prin folosirea descoperitului de cont, a împrumuturilor bancare, leasingurilor operaționale. Pentru fiecare exercițiu financiar, tranzacțiile cu partile afiliate, sunt supuse aprobării Adunării Generale Extraordinare a Acționarilor. De asemenea, niciunui acționar nu i se poate acorda tratament preferențial față de alți acționari în legătura cu tranzacții și acorduri încheiate de Societate cu acționari și afiliații acestora.





6) GUVERNANTA COROPRATIVA (continuare)

La 31.12.2015, Societatea s-a conformat parțial obligatiei de a organiza un serviciu de Relatii cu Investitorii - indicandu-se publicului larg persoana/persoanele responsabile sau unitatea organizatorica, in sensul ca obligatiile in sarcina acestui serviciu sunt exercitate de catre Departamentul Juridic al Societatii, respectiv de persoanele responsabile in relatia cu BVB. Societatea a inclus pe pagina sa de Internet o sectiune dedicata Relatiilor cu Investitorii, in limbile romana si engleza, cu informatiile relevante de interes pentru investitori, respectiv Adunarile Generale ale Actionarilor, Rapoarte Financiare, Guvernanta Corporativa, Raportari Periodice, Rapoarte Curente, Comunicate de Presa. La 31.12.2015, actul constitutiv al Societatii nu fost inclus pe pagina de internet a Societatii. In ceea ce priveste procedurile privind adunarile generale ale actionarilor, acestea sunt descrise detaliat, pentru fiecare adunare generala, in convocatoarele adunarilor generale ale actionarilor, postate la sectiunea Adunarile Generale ale Actionarilor. CV-urile profesionale ale membrilor organelor de conducere ale Societatii, alte angajamente profesionale ale membrilor Consiliului, nu sunt postate pe pagina de internet, dar se gasesc in continutul rapoartelor anuale, postate la sectiunea Raportari Periodice.

La 31.12.2015, Societatea a inclus pe pagina sa de internet rapoartele curente si rapoartele periodice (trimestriale, semestriale si anuale) precum si situatiile financiare si rapoartele auditorilor.


La 31.12.2015, Societatea nu dispune de o politica de remunerare. Pentru anul 2016, Societatea intentioneaza sa elaboreze si sa adopte aceasta politica si sa o publice pe website-ul sau.

La 31.12.2015, Societatea nu dispune de o politica privind distributia anuala de dividende sau alte beneficii catre actionari. Pentru anul 2016, Societatea intentioneaza sa elaboreze si sa adopte aceasta politica si sa o puna la dispozitia actionarilor/publicului investitor pe website-ul sau. Pentru ultimele doua exercitii financiare, profitul net ramas de repartizat, a avut ca destinatie sursa de finantare pentru investitii (alte rezerve), aceasta perioada fiind caracterizata printr-un amplu proces de modernizare a capacitatilor de productie existente, precum si acordarea de dividende actionarilor Societatii. De asemenea, pentru exercitiile financiare anterioare anului 2013, intregul profitul net ramas de repartizat, a avut ca destinatie sursa de finantare pentru investitii (alte rezerve).

La 31.12.2015, Societatea nu dispune de o politica in legatura cu previziunile. Pentru anul 2016, Societatea intentioneaza sa elaboreze si sa adopte aceasta politica si sa o publice pe website-ul sau.

Regulile adunarilor generale ale actionarilor nu limiteaza participarea actionarilor la adunarile generale si exercitarea drepturilor acestora. Auditorii externi sunt prezenti la adunarea generala a actionarilor atunci cand rapoartele lor sunt prezentate in cadrul acestor adunari. Orice specialist, consultant, expert sau analist financiar poate participa la adunarea actionarilor in baza unei invitatii prealabile din partea Consiliului. Jurnalistii acreditati pot, de asemenea, sa participe la adunarea generala a actionarilor, cu exceptia cazului in care Presedintele Consiliului hotaraste in alt sens. Rapoartele financiare trimestriale si semestriale includ informatii atat in limba romana, cat si in limba engleza referitoare la factorii cheie care influenteaza modificari in nivelul vanzarilor, al profitului operational, profitului net si al altor indicatori financiari relevanti.

In exercitiul financiar al anului 2015, Societatea nu a organizat sedinte/teleconferinte cu analistii si investitorii. Pentru anul 2016, Societatea isi propune sa organizeze aceste sedinte.





Avand in vedere materialele prezentate, precum si concluziile reflectate in raportul Auditorului Financiar, Consiliul de Administratie propune spre aprobare Adunarii Generale Ordinare a Actionarilor:

- descarcarea de gestiune a Consiliului de Administratie pentru exercitiul financiar 2015;
- raportul auditorului financiar pentru situatiile financiare ale S.C. Stirom S.A., aferente anului 2015;
- situatiile financiare individuale ale Societatii incheiate pentru exercitiul financiar 2015;
- repartizarea profitului pentru anul 2015.

Presedintele Consiliului de Administratie,

Nikolaos Baragiannis

